



**РЕПУБЛИКА СРПСКА
ОПШТИНА ПРЊАВОР
НАЧЕЛНИК ОПШТИНЕ**

Карађорђева бр. 2, Прњавор, тел/факс: +387 51 663 740
e-mail: opstina@prnjavor.ba, www.prnjavor.ba



НАЦРТ

**РЕВИДИРАНА СТРАТЕГИЈА РАЗВОЈА ОПШТИНЕ ПРЊАВОР
(Ревидирана за период 2018-2020. година)**

ПРЕДЛАГАЧ: Начелник општине
ОБРАЂИВАЧ: Одјелјење за локални економски развој и
друштвене дјелатности

Прњавор, март 2018. године

Ревидирана Стратегија развоја општине Прњаворје припремљена у склопу Пројекта интегрисаног локалног развоја у Босни и Херцеговини, који је заједнички пројекат Владе Швајцарске и Развојног програма Уједињених нација у БиХ (UNDP). Ставови изнесени у овој Стратегији не одражавају обавезно ставове UNDP-а БиХ и Владе Швајцарске.

Садржај

I УВОД.....	3
II МЕТОДОЛОГИЈА КРЕИРАЊА РЕВИДИРАНЕ СТРАТЕШКЕ ПЛАТФОРМЕ	4
III СТРАТЕШКА ПЛАТФОРМА.....	5
3. 1. Кратак преглед кључних измјена социо-економског стања у односу на претходни период имплементације	5
3. 2. Стратешко фокусирање	39
3. 3. Визија и стратешки циљеви развоја	41
IV СЕКТОРСКИ РАЗВОЈНИ ПЛАНОВИ	43
4. 1. Усклађеност, комплементарност и међусобни утицај секторских планова.....	43
4. 2. План локалног економског развоја	44
4. 2.1. Преглед секторских циљева са очекиваним исходима и индикаторима	44
4.2.2. Усклађеност са стратешким документима виших нивоа	45
4.2.3. Иницијативе међуопштинске сарадње	46
4.2.4. Програми, пројекти и мјере	46
4.3. План друштвеног развоја.....	47
4.3.1. Преглед секторских циљева са очекиваним исходима и индикаторима	47
4.3.2. Усклађеност са стратешким документима виших нивоа	48
4.3.3. Иницијативе међуопштинске сарадње	48
4.3.4. Програми, пројекти и мјере	48
4. 4. План заштите животне средине.....	49
4.4.1. Преглед секторских циљева са очекиваним исходима и индикаторима	49
4.4.2. Усклађеност са стратешким документима виших нивоа	50
4.4.3. Иницијативе међуопштинске сарадње	50
4.4.4. Програми, пројекти и мјере	50
V ОПЕРАТИВНИ ДИО	52
5.1. План имплементације стратешких пројеката и мјера за 3 године (1+2)	52
5.2. План организационих и људских капацитета за имплементацију, праћење и вредновање стратегије.....	63
5.3. Преглед основних активности и одговорности за имплементацију стратегије	63
VI ПРИЛОЗИ.....	67
Прилог 1: Интегрисани преглед ревидиране стратегије 2018 - 2020.	67
Прилог 2: Дефиниције варијабли за праћење индикатора/исхода.....	76
Прилог 3: План имплементације Стратегије 2018-2020. година.....	99
Прилог 4: Финансијске пројекције.....	99
Прилог 5: Пројектне фише	100

На основу члана 39. Закона о локалној самоуправи („Службени гласник Републике Српске“ број 97/16), члана 37. и члана 87. Статута општине Прњавор („Службени гласник општине Прњавор“ број 15/17), члана 161. став 2. Пословника о раду Скупштине општине Прњавор („Службени гласник општине Прњавор“ број: 21/17, 23/17 и 32/17), Скупштина општине Прњавор на сједници одржаној дана _____ године доноси

РЕВИДИРАНУ СТРАТЕГИЈУ РАЗВОЈА ОПШТИНЕ ПРЊАВОР ЗА ПЕРИОД 2018-2020. ГОДИНА

І УВОД

Стратегија развоја општине Прњавор за период 2012 – 2020. година (удаљем тексту: Стратегија) јекључни стратешко-плански документ Општине, који усмјерава развој локалне заједнице.

Стратегија је израђена од стране Општинског развојног тима у оквиру Пројекта интегрисаног локалног развоја (ILDP), који представља заједнички пројекат Швајцарске владе и Развојног програма Уједињених нација (UNDP) и усвојена је од стране Скупштине општине 11.04.2012. године.

У складу са МИПРО методологијом¹ извршена је независна средњорочна евалуација Стратегије чији

су резултати представљали улазне информације неопходне за спровођење ревизије Стратегије.

Ревизија Стратегије подразумева процес који је напрема принципима планирања у складу са МИПРО методологијом,

уважавајући најважније закључке и препоруке независне средњорочне евалуације:

- сви стратешки фокуси субилерелвантни у претходном петогодишњем периоду, али постоји потреба да се поједини фокуси редефинишу за наредни период, у складу са новонасталим факторима и потребама у окружењу, гдје су идентификована четири значајна фактора који су промијенили приоритете општине:
 - елементарне непогоде у току 2014. године,
 - недоступност спољних извора финансирања,
 - умањена средства за развојне пројекте у општинском буџету,
 - негативни пропратни ефекти изградње ауто-пута,
- општи закључак је да су стратешки циљеви формулисани комплексно обухватају неколико области и сектора, –
тесе испреплићу и показатељ који масем јерина премак, –
па је потребно да се приликом ревизије Стратегије редефинишу стратешки циљеви –
обједине и јасније поставе поједини стратешки циљеви,

¹ Стандардна Методологија за интегрисано планирање локалног развоја (МИПРО), прихваћена и препоручена од стране ентитетских влада, те савеза општина и градова оба ентитета

успоставе јасне везе са стратешким фокусима,
поставе индикатора којима се мјерат стратешки утицаји у локалној заједници и успоставе
исте мизаредовном јерењу индикатора,

- у процесу ревидирања секторских планова,
потребно је да се секторски циљеви анализирају и редефинишу, односно поједноставе,
боље фокусирају и формулишу тако да одражавају очекиване ефекте по заједницу,
то јест потребно је боље фокусирати секторске циљеве у груписањем пројеката у програме
и одбацивањем циљева у којима се појављују преклапања,
те јасније поставити логичке везе између пројеката/програма и секторских циљева,
- индикатор треба побољшати и ускладити, тередовном јерити,
- потребно је реалније планирати како средства из општинског буџета тако и средства из ва
њских извора,
- у контексту јачања институционалних капацитета,
препоруче се однос на унапређење сарадње са ширим кругом социо-
економских актера са циљем њиховог активније укључења у процес планирања и импле
ментације, те постизања одрживих резултата,
као и јачање капацитета представника локалне управе и екстерних актера за писање импле
ментацију пројеката у складу са захтјевима донатора, посебно ЕУ.

II МЕТОДОЛОГИЈА КРЕИРАЊА РЕВИДИРАНЕ СТРАТЕШКЕ ПЛАТФОРМЕ

У ревизији Стратегије коришћена је стандардна Методологија за интегрисано планирање локалн
ог развоја (МИПРО), прихваћена и препоручена од стране ентитетских влада,
те савеза општина и градова оба ентитета.

МИПРО је усклађена са постојећим законским оквиром којим је дефинисано планирање развоја на
локалном нивоу,
као и са водећим принципима и приступима стратешког планирања у којима је промовише Европска уни
ја.

Водећи принцип на којима се заснива ревизија Стратегије развоја су одрживост и социјална укљ
ученост. Одрживост као принцип интегрисаног економског аспекта животне средине,
док принцип социјалне укључености подразумева једнакешансезасве и правичност усмислу и
идентификовања потреба и интереса маргинализованих социјално укључених група становни
штва. Ревидирану Стратегију карактеришу интеграција (што значи да се економски,
друштвени и аспект заштите животне средине посматрају као не одвојиви делови једне целине
) и партиципација (сви заинтересовани актери су ангажовани и доприносију ревизији Стратегије).

Процес ревизије Стратегије,
инициран од стране начелника Општине и подржан од стране Скупштине општине,
уз подршку Пројекта интегрисаног локалног развоја (ILDP),
као заједничког пројекта Владе Швајцарске и Развојног програма Уједињених нација у БиХ
(UNDP-а) проведен је укључивањем радних тијела – Општинског развојног тима (OPT),
секторских група за економски развој,
друштвени развој и заштиту животне средине и Партнерске групе (ПГ).

Процес је оперативно водио Општински развојни тим уз помоћ секторских радних група те узучешће Партнерске групе – консултативног тијела које чине представници јавног, приватног и невладиног сектора.

Полазнатачка за ревизију Стратегије је независна средњорочна евалуација Стратегије. Ревизију стратешке платформе, која обухвата социо-економску анализу, стратешке фокусе, визију развоја и стратешке циљеве развоја у радио је ОРТ, уз подршку Партнерске групе. Ревизију секторских планова развоја економије, друштвене заштите и унапређења животне средине израдиле су затусврху формиране секторске радне групе, којесучинили чланови ОРТ-а и ПП-е, уз интензиван рад ОРТ-а. Узавршном дијелу процеса, ОРТ је, на бази принципа интеграције, објединио и усклади ревидиране секторске документе, те припремио оквирне трогодишње планове имплементације, укључујући и план развоја организационих капацитета и људских потенцијала неопходних за имплементацију ревидиране Стратегије. Финансијски оквир ревидиране Стратегије је усклађен са општинским буџетом и реалним могућностима за кориштење средстава из екстерних извора.

III СТРАТЕШКА ПЛАТФОРМА

3.1. Кратак преглед кључних измјена социо-економског стања у односу на претходни период имплементације

У ревидираној Стратешкој платформи дат је сажет тип преглед кључних измјена социо-економског стања у односу на стање из 2012. године, насталих као резултат имплементације Стратегије и усљед деловања екстерних фактора, то је ст фактора ван обухвата Стратегије. Дијелови социо-економске анализе (СЕА) који нису претрпјели значајне промјене изостављени су из овог прегледа, пошто су већ представљени у оквиру документа Стратегија интегрисано развоја општине Прњавор 2012 – 2020. године.

Географски положај и карактеристике

Општина Прњавор заузима површину од 630km² и налази се у северозападном дијелу Републике Српске. Важно је нагласити да се општина Прњавор налази на ауто-путокој и повезује Бања Луку и Добојичијизавршетакизградњесе очекујетоком 2018. године. Треба истаћи и да је знатан дио територије општине изложен ризику од поплава ријека Укрине, Лишње, Вијаке, Иловеи Црквене, као и одређеног броја бујичних водотока.

Демографске карактеристике и кретања

Према Резултатима пописа 2013. године^[2] у општини Прњавор је укупно пописано 34.357 становника и то 16.675 или 48,53% мушкараца и 17.682 или 51,47% жена, у 12.166 домаћинстава гдје је просјечан број чланова домаћинства 2,93. Највише је домаћинстава са два члана и то 3.135 домаћинства. У изводу из СЕА-екоја је припремљена у процесу израде Стратегије која је усвојена 2012. године,

^[2] Републички завод за статистику Републике Српске, Попис становништва, домаћинства и станова у Републици Српској 2013. Резултати пописа. Бања Лука, 2016. година

наведено је да је према Попису становништва из 1991. године на овом подручју живјело 47.055 становника, а према оквирној процјени из 2008. године 48.531 становник.

Укупном броју становника највише је Срба и то 29.478 или 85,80%, Бошњака је 2.749 или 8,00%, Хрвата 423 или 1,23%, а 1.707 или 4,97% је осталих (неизјашњавају се, остали непознати).

Старосна структура становништва је следећа: од 0 до 14 година 4.954 становника (14,42%), од 15 до 64 године 22.628 становника (65,86%) и са 65 и више година је 6.775 становника (19,72%). Просјечна старост становништва је 42,31 година.

У групи становништва старог 15 и више година према највишој завршеној школи, највише је особа са завршеном средњом школом и то 12.669 и 112 са специјализацијом после јесредњешколе, затим са завршеном основном школом 7.504, док је 670 са вишом школом или првим степеном факултета, 1.336 са факултетским нивоом образовања, 2.654 становника без икаквог образовања, а 4.458 са непотпуним основним образовањем.

Радно способног становништва је 29.403, од тога 14.149 мушкараца и 15.254 жена. Запослених је 10.135, а незапослених 2.193. У групи економски неактивних становника којих је укупно 17.075, највише је лица која обављају кућне послове и то 5.851, те 5.585 пензионера и 2.289 ученика и студената старих 15 и више година, док је 1.109 неспособних заради 2.241 осталих.

Број домаћинстава која обављају пољопривредну активност је 6.121, док је број домаћинстава која обављају пољопривредну активност и продају производа на тржишту 986.

Природни прираштај становништва је већ неколико година негативан: 2013. године минус 172 (- 5,01 промила), 2014. године минус 159 (- 4,63 промила), а 2015. године минус 223 (- 6,49 промила). Осим тога, кад се говори о унутрашњим миграцијама, миграционисалдо 2013. године је позитиван (2, са 194 становника досељених у општину, а 192 одсељених у друге општине унутар БиХ), док је 2014. године негативан, минус 54 (155 досељено, 209 одсељено), као и 2015. године кад је био минус 13 (175 досељено, 188 одсељено).²

Кад се говори о грађанима Прњавора у дијаспори, треба напоменути успостављање Мреже сарадње са људима који воде поријекло из Прњавора, живе у Републици Србији, закојесу у периоду 2013-2015. година организовани Дани Прњавора у Београду. У погледу изградње система редовне комуникације сарадње са пословном дијаспором остали мземљама, није било предвиђених ни таква наднационална реализованих стратешких интервенција у погледу успостављања на мјенске базе података, сервисних услуга и веб-странице за грађане којима се бава пословним или академским дјелатностима у дијаспори, а у сврху јачања повезаности дијаспоре са мјестом поријекла те привлачења улагања из дијаспоре, па је потребно имплементирати активности у овој области у наредном периоду. У вези са демографским кретањима, посебно пажњу треба посветити чињеници да је природни прираштај негативан,

² Извор: Билтен демографске статистике број 9

као имиграционисалдо, што указује на потребу унапређења атрактивности локалне заједнице за живот и рад. Такође, треба напоменути да мали дио домаћинстава које се бави пољопривредом продаје производенатржишту, док је у групи економски неактивних становника највише лица која обављају кућне послове, пасемогу размотрити мере за повећање степена оријентације пољопривредне производње према тржишту.

Преглед стања и кретања у локалној економији

Табела 1. Број привредних субјеката на подручју општине Прњавор 2012-2016. година

Година	2012.	2013.	2014.	2015.	2016.
Број пословних субјеката	620	599	618	646	671

Извор: Статистички годишњак РС 2016. и Градови и општине Републике Српске 2017.

Упогледу броја пословних субјеката, може се уочити паду 2013. у односу на 2012. годину, али од 2013. године број пословних субјеката је у порасту, што указује на динамичну локалну привреду као и на ефекте унапређења пословног окружења.

Табела 2. Предузетничке радње на подручју општине Прњавор

Предузетничке радње – општина Прњавор		
Година	Пријаве	Одјаве
2012.	102	173
2013.	81	155
2014.	87	89
2015.	131	109
2016.	175	117

Извор: ОПТ

Када су питања у предузетницима регистрована на подручју општине Прњавор, тачна евиденција се води тек од септембра 2016. године у складу са постављањем Централног регистра предузетника. Тако је на пр. стање на дан 17.10.2016. године било 684 регистрована предузетника (активни предузетници), а стање на дан 10.02.2017. године 636 предузетника. Од 2015. године број пријављених је већи од броја одјављених предузетничких радњи, што указује на ефекте унапређења пословног окружења и повољнија тржишна кретања.

Табела 3. Увоз, извоз и покривеност

Година	2012.	2013.	2014.	2015.	2016.
Вриједност извоза (у 000 КМ)	104.891	117.826	131.065	135.372	192.754
Вриједност увоза (у 000 КМ)	66.371	69.267	69.790	73.519	115.232
Покривеност увоза извозом (%)	158,0	170,1	187,8	184,1	167,27

Извор:

Информација о привредним кретањима у РС на подручју Коморе Бања Лука за период јануар-септембар 2016. године

Обим спољнотрговинскеразмјене је усталном порасту, аважно је уочити да је усталном расту и извоз који је сваке године већи од увоза, што указује на конкурентност локалних привредних субјеката на извозним тржиштима. У изводу из СЕА-екоја је припремљена у процесу израде Стратегије која је усвојена 2012. године, наведено је да је у 2009. години вриједност увоза била 84.335.000,00 КМ, а вриједност извоза 70.108.000,00 КМ, пасе може уочити да је вриједност извоза у периоду имплементације Стратегије.

Табела 4. Просјечне плате

Година	2012.	2013.	2014.	2015.	2016.
Просјечне бруто плате (КМ)	1.105	1.082	1.087	1.074	1.085
Просјечне нето плате (КМ)	670	656	672	668	667

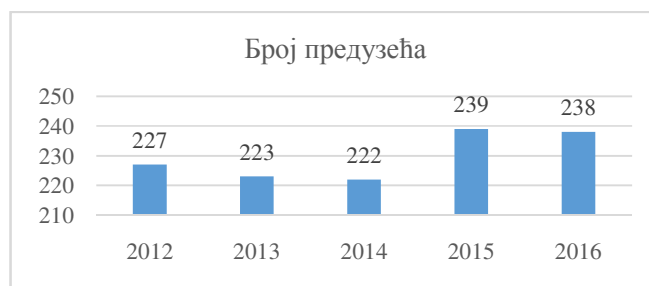
Извор: Статистички годишњак РС 2016.

Извор података за 2016. годину:

Информација о привредним кретањима у РС и подручју Коморе БЛ за период јануар-децембар 2016. године

Просјечна плата је релативно стабилна, али је нижа од просјека у РС који је занетоплату у периоду 2012-2015. изнад 800 КМ (извор: Републички завод за статистику РС, Статистички билтен бр. 8, Плате, запосленост и незапосленост, 2016).

Број предузећа

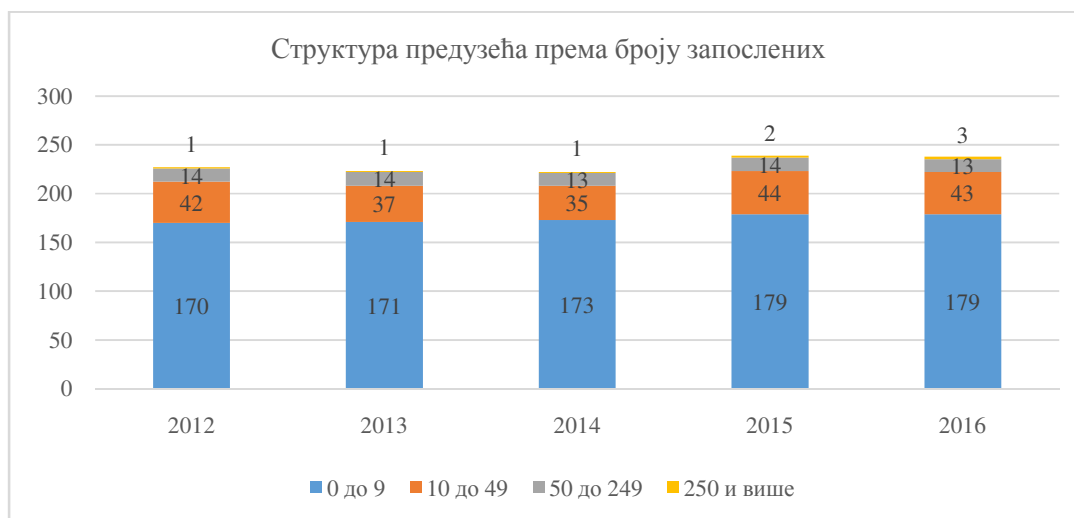


Извор: Трон, према подацима АПИФ-а³

Број предузећа је биљежио благи пад у периоду 2012-2014. године, док је у 2015. дошло до повећања, што се опет може тумачити унапређењем пословног окружења и повољним тржишним кретањима. У јуну 2017. године Општина Прњавор је почела спровођење програма сертификације локалних самоуправа са повољним пословним окружењем – БФЦ, што ће резултирати побољшањем услова за нове инвестиције.

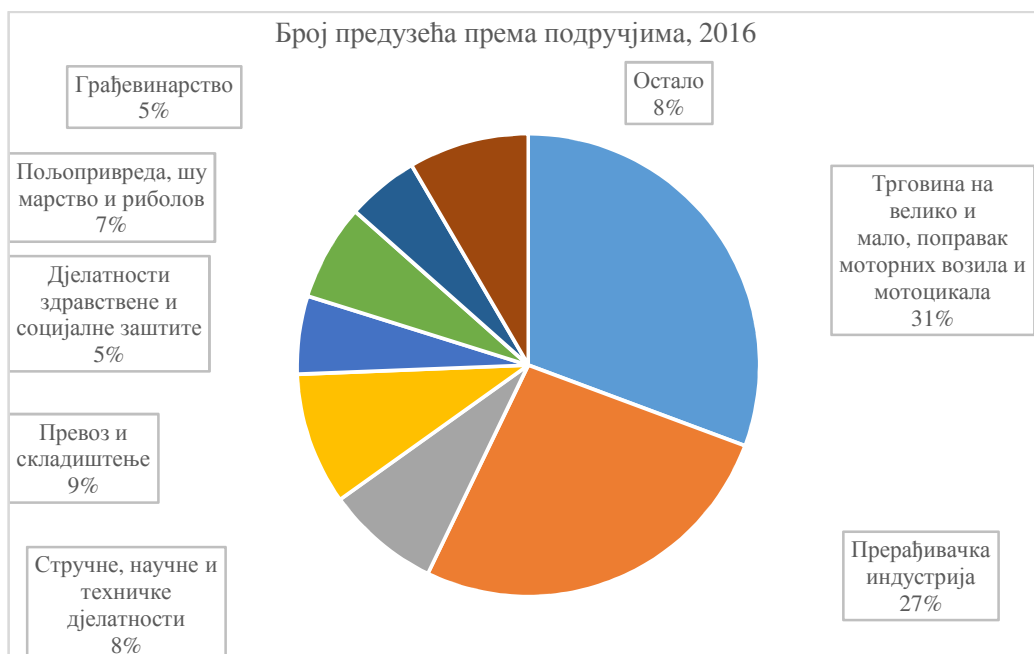
³ТРОН Систем д.о.о. је компанија која преузима финансијске податке о привредним друштвима у БиХ од АПИФ-а и АФИП-а.

Напомена: Према Закону о привредним друштвима РС термин „предузећа“ је замијењен термином „привредна друштва“, али ће се због једноставније формулације реченица у анализи користити термин „предузећа“.



Извор: Трон, према подацима АПИФ-а

У структури предузећа највише је оних који имају до девет запослених и њихов број је у сталном по расту, али треба напоменути да сваке године у посматраном периоду једно предузеће има више од 250 запослених, у 2015. су то два, а у 2016. три предузећа са више од 250 запослених (у изводу из СЕА-е која је припремљена у процесу израде Стратегије која је усвојена 2012. године, наведено једна само једно предузеће има више од 250 запослених), што указује на повећање броја предузећа са 10-49 запослених у 2015. указује на развој привредних субјеката на подручју општине.



Извор: Трон, према подацима АПИФ-а



Извор: Трон, према подацима АПИФ-а

Више од половине предузећа у локалној привреди у дјелује у подручјима трговине и прерађивачке индустрије, а у овим подручјима се остварује и већи приход у посматраном периоду.

2016.



Извор: Трон, према подацима АПИФ-а

У структури прерађивачке индустрије се издвајају сектори металске, прехранбене, дрвопрерађивачке и индустрије коже и обуће у којима се остварује већина прихода.

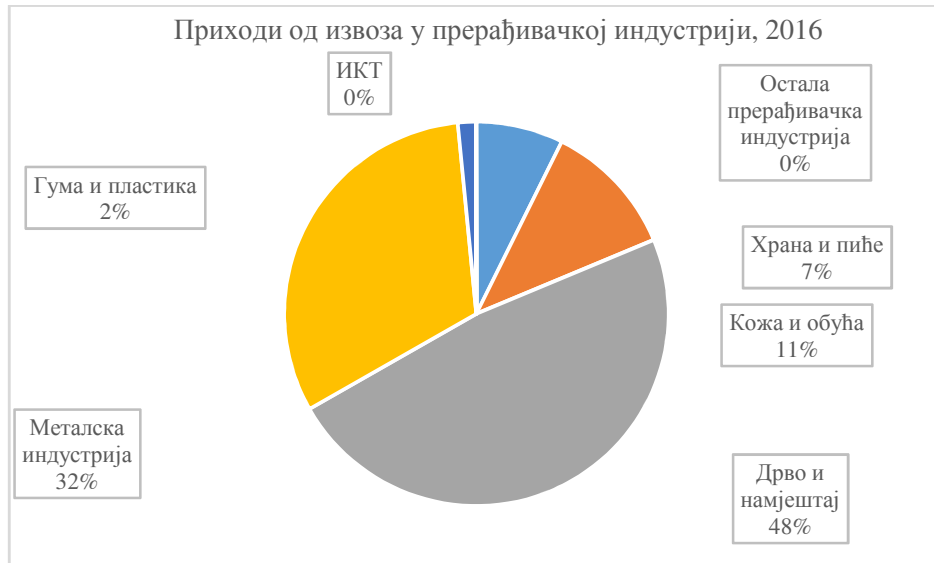


Извор: Трон, према подацима АПИФ-а

Прерађивачка индустрија и трговина остварују највеће резултате у погледу извоза, што се може сматрати позитивним, јер се извозе у великој мјери сировине, већ производи одређеног степена финализације.



Извор: Трон, према подацима АПИФ-а



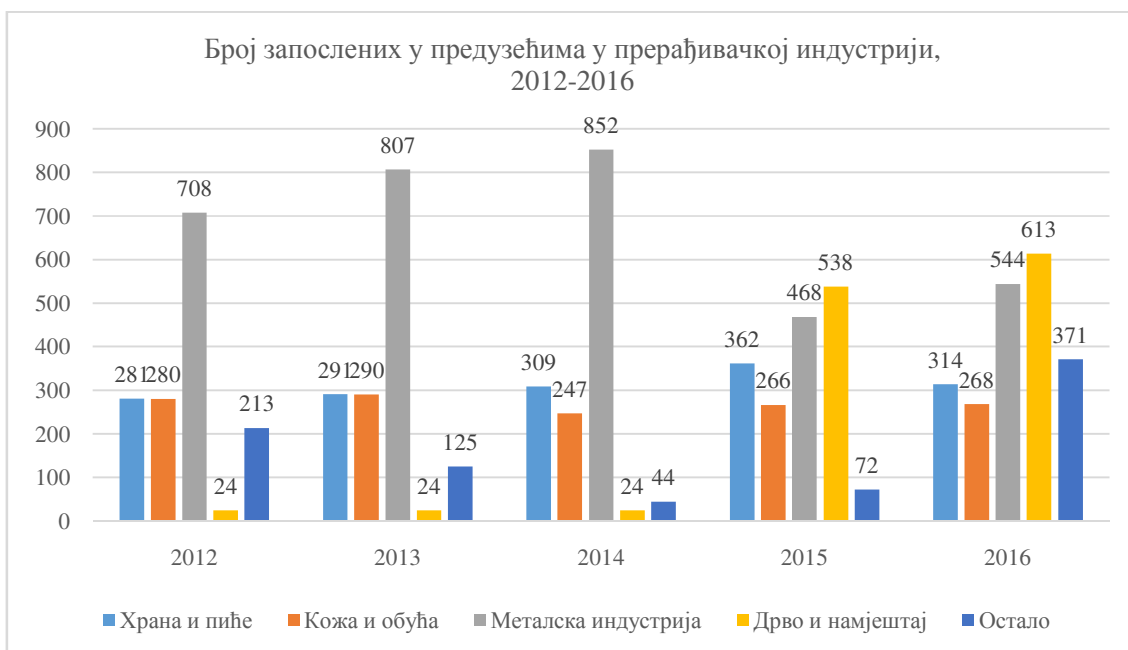
Извор: Трон, према подацима АПИФ-а

У прерађивачкој индустрији се поново издвајају сектори металске, прехранбене, дрвопрерађивачке и индустрије коже и обуће. Извоз металске индустрије расте, осим 2015. године кад је забиљежен пад. Такође, остварен је релативна стабилан извоз коже и обуће, као и прехранбене индустрије, док дрвопрерађивачка индустрија биљежи раст извоза у 2015. и 2016. години у тим годинама сектор дрвопрераде има највећи извоз од четири водећа сектора. Може се уочити извозна оријентација код свачетири водећа сектора локалне привреде.

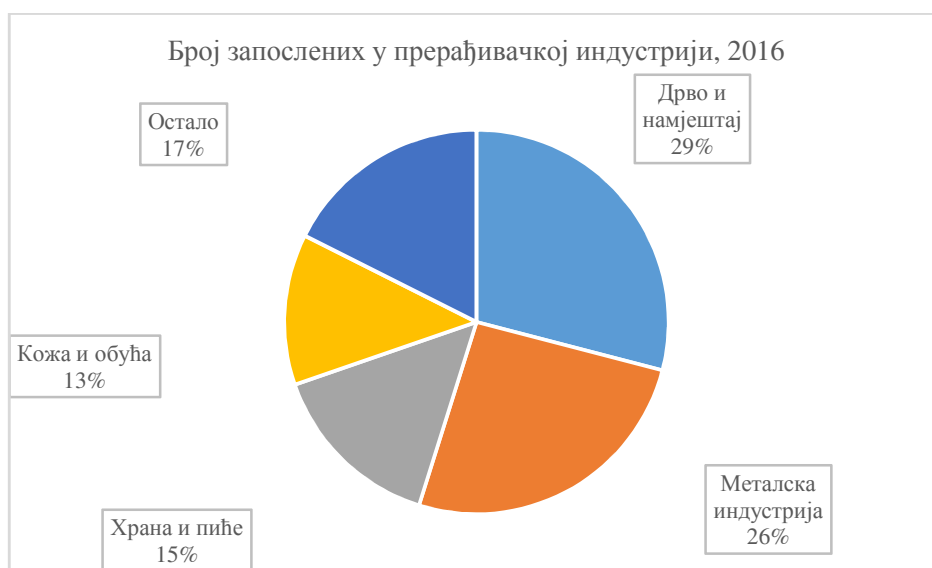


Извор: Трон, према подацима АПИФ-а

Највећи број радника запошљава прерађивачка индустрија у којој број запослених стално расте (осим пада у 2014. години у којој је општина била погођена поплавама), као и у трговини која је друга по броју запослених.



Извор: Трон, према подацима АПИФ-а



Извор: Трон, према подацима АПИФ-а

Највећи број запослених има металска индустрија, али је у 2015. забиљежен пад, док прехранбена биљежи раст броја запослених осим у 2016. години. Број запослених у сектору коже и обуће је релативно стабилан, а дрво прерађује у 2015. и у 2016. години маланајвише запослених. Укупно посматрано, може се рећи да је привредна подручја општина релативно развијена, да су трендови позитивни, а извозна оријентација изражена. С друге стране, извозна оријентација захтијева стално унапређење конкурентности, док су локално заједници потребна нова радна места, што треба бити у фокусу у наредном периоду.

У изводу из СЕА-екоја је припремљена у процесу израде Стратегије, ако ја је усвојена 2012. године, наведено је да општина Прњавор располаже одређеним ресурсима за развој туризма, као што су бања Кулаши, ергела Вучијак, природни ресурси за развој ловног и риболовног туризма и културно-историјски споменици. Међутим, у периоду имплементације Стратегије ни су остварени помаци у овој области нивоу на којем је остварена предаку области прерађивачке индустрије. Ипак, бања Кулаши је унаприједила своје капацитете. Имајући у виду да је остварено одређено побољшање у области туризма, те узимајући у обзир наведене ресурсе, туризам ће у наредном периоду бити у одређеној мјери заступљен у локалним развојним процесима, ма да не достатак финансијских средстава указује на то да ће интервенције бити ограничене.

Пословне зоне

Пословно-туристичка зона Вијака површине 322,14 ha (површина пословне зоне је око 120 хектара) се налази у близини магистралног пута Бања Лука - Прњавор - Дервента (М-16.1) и раскрснице магистралног пута М-16.1 са регионалним путем Р-474 Челинац - Прњавор - Србац Р-476 Србац - Прњавор - Добој, те ауто-пута Бања Лука - Добој. Регулациони план пословно-туристичке зоне „Вијака“ усвојен је за период 2013-2023. година. Планом су дефинисани сви релевантни урбанистичко-плански елементи за будућу изградњу и планско уређење простора обухвата зоне. Предметну локацију пресеца на два дијела траса ауто-пута Бања Лука - Добој. У току је рјешавање имовинско-правних односа на дијелу предметног земљишта. Зона је намијењена за *greenfield* инвестиције. Комунална инфраструктура самој зони није грађена, чека се окончање поступка уз књижу управљачки документ и некретна мауписаним к.о. Вучијак,⁴ али је око 50% инфраструктуре (путеви, комунална инфраструктура) до пословне зоне изграђено.⁵ Задни зоне (некретна укњижена к.о. Штрпци) укњижено је правно власништво и посједа користи Општине Прњавор.⁶ На подручју општине су још:

- Пословна зона у обухвату Регулационог плана „Коотеп“;
- Пословна зона у обухвату Регулационог плана у зони утицаја магистралног пута М16.1 Клашнице-Дервента, територија општине Прњавор,
- Пословна зона у обухвату Регулационог плана „Јелшинград“;
- Пословна зона у обухвату Регулационог плана „Силос“.

У области привлачења инвестиција, израђен је Инвестицион саже такопштине Прњавор и промотивни филм. Такође, реализацијом пројекта Регулаторне реформе инвеститори маје омогућено смањење трошкова и ризика пословања кроз поједностављење административних поступака у надлежности Општине и смањење цијене услуга општинске администрације, скраћење рокова рјешавања захтјева,

⁴ Поступак се води пред Републичком управом за геодетске и имовинско-правне послове, Подручна јединица Прњавор.

⁵ Извор: Извјештај о средњорочној евалуацији Стратегије интегрисаног локалног развоја општине Прњавор за период евалуације 2012-2015. година, Децембар 2016.

⁶ Извор: Извјештај о средњорочној евалуацији Стратегије интегрисаног локалног развоја општине Прњавор за период евалуације 2012-2015. година, Децембар 2016.

тетранспарентан приступ информацијама кроз успоставу Е-регистра доступног названичној веб страници Општине. Поред наведеног, 2014. године основан је Привредни савјет, чији је рад формализован 2017. године, гдје сектор дијалог јавног и приватног сектора заједнички ради на напређењу предузетништва и конкурентности предузећа и привредног друштвеном развоју општине.⁷

Пољопривреда

Према евиденцији Агенције за посредничке, информатичке и финансијске услуге (АПИФ) у Регистар пољопривредних газдинстава и Регистар корисника подстицајних средстава закључн оса 31.12.2016. године регистровано је укупно 1.986 пољопривредних газдинстава, од чега је:

- Комерцијалних газдинстава 230
- Некомерцијалних газдинстава 1.735
- Правних лица - предузетника 21

У изводу из СЕА-екоја је припремљена у процесу израде Стратегије која је усвојена 2012. године, наведено је да је 2009. године на подручју општине регистровано 3.322 пољопривредних произвођача, од чега 3.313 физичких лица и 9 правних лица у области пољопривреде.⁸

Према евиденцији Одјељења за пољопривреду, водопривреду и шумарство Општинске управе општине Прњавор на подручју општине регистрованесутри пољопривредне задруге:

- „ЗЗ Кооператива“ Прњавор,
- „ЗЗ Делта Аграр“ Прњавор,
- „ЗЗ Нови Агроврх“ Прњавор.

Основна дјелатност ових задруга је трговина и промет ропроматеријала за сјетву (минерално ђубриво, сјеменски материјал, заштитна средства), те продаја сточне хране, садница воћа и другог савјето давна подршка пољопривредницима и подршка код пласмана производа нису у фокусу рада ЗЗ,

што битребало ојачати у наредном периоду, посебно у погледу савјето давне подршке која се односи на специфичну материјалезасјетву као и подршке код пласмана производа.

Одјељење за пољопривреду, водопривреду и шумарство Општинске управе општине Прњавор, поред обављања административних послова има савјето давну и едукативну улогу, односно пружа стручне савјете пољопривредним произвођачима, организује предавања, курсеве, одласке на семинаре, сајмове, изложбе и научне купеве за пољопривредне произвођаче.

У Одјељењу су запослене четири дипломирана инжењера пољопривреде.

⁷ Извор: Општински развојни тим

⁸ Од 01.11.2013. године почела је пререгистрација пољопривредних газдинстава, по којој је успостављена класификација на комерцијална и некомерцијална газдинства. Регистрација је континуиран процес тако да број пољопривредних газдинстава није коначан.

Према евиденцији Одјелјења за пољопривреду, водопривреду и шумарство на територији општине постоје четири хладњаче за воће и то три капацитета од 20 до 40 тона и једна капацитета до 700 тона.

Такође,

према евиденцији Одјелјења на територији општине постоји једна сушара за воће на приватном пољопривредном газдинству капацитета 300 килограма.

На подручју општине Прњавор регистрована је **мини сирана** „Сирана Миланковић“, која сена лази у Доњим Палачковцима. Сирана тренутно прерађује 300 литара млијека дневно, а капацитет прераде сирани је и неколико хиљада литара млијека дневно. У сирани тренутно прерађује крављу млијеко, аутокугодине почеће прерада козије млијека. Сирана тренутно производи: пет врста сирева, двије врсте кајамака и један намаз.

На територији општине Прњавор тренутно ради три пољопривредна предузећа која се баве откупом и сушењем кукуруза и пшенице.

Када је ријеч о откуп пољопривредних производа, осим 3 пољопривредна предузећа која се баве откупом кукуруза и пшенице, капацитет за откуп и пласман осталих пољопривредних култура је ограничен, као и подршка пољопривредницима у пласману производа, што може бити у фокусу појединих пројеката у складу са расположивом шћу средстава.

Општина Прњавор је међу водећим општинама у Републици Српској по количинама произведеног млијека у току године.

Млијеко које се произведе на подручју општине Прњавор тренутно се предаје млекари „Млијеко продукт“ из Козарске Дубице и млекари „Инмер“ из Градачца. Замлекару „Млијеко продукт“ из Козарске Дубице од фармера млијеко сакупља девет сакупљача млијека, а замлекару „Инмер“ из Градачца млијеко од фармера сакупљају два сакупљача млијека. У 2016. години са подручја општине Прњавор од фармера је откупљено око 7.600.000 литара млијека и предано млекарама.

Одређени број пољопривредних произвођача не предаје млијеком млекарама, већ га користи за прераду у сирева, кајамака и других производа (завластиту употребу и продају вишкова путем домаће пијаце).

Према процјени Одјелјења годишња производња млијека на подручју општине Прњавор је око 10.000.000 литара, што је у складу са тренутном тражњом на тржишту, док би случај повећања тражње било могуће одређено повећање производних капацитета на подручју општине, посматрано из перспективе доступних природних и других ресурса.

У погледу фарми говеђих музних крава доминирају фарме које имају до 6 грла (око 100 фарми) док је око 70 фарми које имају од 7 до 10 грла. У погледу већих фарми, 26 фарми има до 20 грла, док је 10 фарми са преко 20 грла. Како би се повећао број фарми са већим бројем грла, у наредном периоду имплементације стратегије фокусира се на дабу дена повећање утржишне оријентације у пољопривреди, што је могуће поддржати прилагођеним програмима субвенција и савјето давне подршке.

Подаци о сточном фонду на подручју општине, на дан 31.12.2016. године, су следећи: 15.050 говеда, 31.370 свиња, 10.720 оваца, 665 коза, 655 коња, 2.043.210 живине. У односу на претходну годину примјетно је повећање броја оваца и козата, смањење броја говеда, свиња, коња и живине,

углавному сљеднеповољних прилика на тржишту усмислу понуде и потражње меса и млијека. Такође, на подручју општине је 4.500 кошница, а производња меда је 22.500 кг, што је испод могућности производње на овом подручју.

Предузеће Рибњак АД Прњавор управља рибњаком површине 638 хектара и производи до око 750 тона годишње, од чега је 500 тона конзумне рибе, а остатак чини производњу рибљемлађи.⁹

Преглед засађених површина и остварених приноса ратарских култура на подручју општине Прњавор за 2016. годину је дат у сљедећој табели:

Табела 5. Засађене површине и остварени приноси ратарских култура

Ред. бр.	Врста усјева	Засијана површина (ха)	Принос	
			Просјечан (kg/ha)	Укупан (t)
1.	Пшеница меркантилна	950,00	3.700,00	3515,00
2.	Раж	28,00	2.550,00	71,00
3.	Јечамукупно	375,00	3.300,00	1.237,00
4.	Јечамозими	171,00	3.350,00	572,85
5.	Јечамјари	204,00	3.250,00	636,00
6.	Зоб (овас)	670,00	2.700,00	1.089,00
7.	Тритикале	630,00	3.950,00	2.488,50
8.	Уљанарепица	8,00	2.050,00	16,40
9.	Кукуруз	6.150,00	5.800,00	35.670,00
10.	Сунцокрет	22,00	1.900,00	40,80
11.	Соја	95,00	1.600,00	152,00

Подаци о засијаним површинама и оствареним приносима ратарских култура преузети су од Републичког завода за статистику Републике Српске, из Извјештаја о оствареним приносима усјева на подручју општине Прњавор за 2016. годину, који је припремало Одјељење за пољопривреду, водопривреду и шумарство Општинске управе општине Прњавор.

Према евиденцији Одјељења за пољопривреду, водопривреду и шумарство Општинске управе општине Прњавор на територији општине постоје интензивни засади воћа и винове лозе.

Међу засадима воћа су највећи засади крушке (35 хектара), љешника (17 хектара) и шљиве (11 хектара), а заступљени су и засади ораха, малине, ароније, јабуке и други. Виногради обухватају 15 хектара.

На основу поднесених захтјева за подстицајна средства за 2016. годину Општини Прњавор, евидентирана је производња поврћа заштићеним просторима (пластеници, стакленици) на површини од 17.751,50 m².

Преглед засађених површина и остварених приноса повртарских култура на подручју општине Прњавор за 2016. годину показује да је највећа површина искориштена за узгој кромпира (105 хектара), пасуља (76 хектара), лубенице (19 хектара), а заступљени су и паприка, краставац,

⁹ Извор: Извјештај о средњорочној евалуацији Стратегије интегрисаног локалног развоја општине Прњавор за период евалуације 2012-2015. година, Децембар 2016.

купус, кел, парадајз, лук, зеленасалатаидруго (подациозасијанимповршинамаповртарскихкултураузетисуодРепубличкогзаводазастатистикуРепубликеСрпске, изИзвјештајаоостваренимприносимауСјеванаподручјуопштинеПрњаворза 2016. годину, којијеприпремалоОдјељењезапољопривреду, водопривредуишумарствоОпштинскеуправеопштинеПрњавор).

Упротекломпериоду, бројзахтјевазаподстицајеупорастуикрећесеод 477 (2010. година) до 534 (2015. година). Бројзахтјевазарегресиранаекаматанапољопривреднекредите, такође, јепорастаоса 9 (2010. година) на 17 (2015. година). Одукупнозапримљенихзахтјевазаподстицајеирегресиранаекаматаупосматраномпериодујео доброно 3.136 појединачнихзахтјева, односнозаовуврхујенагодишњемнивоуреализованооко 350.000,00 КМ. Захтјевизарегресиранаекаматана кредитеоносилисусенанабавкупольопривреднемеханизац ије, штојеутицалонапобољшањеквалитетаиначинаобрадепољопривредногземљишта, односноосавременивањетехнолошкихпроцесанапољопривреднимгаздинствима.Међутим, анализаиндикатораразвојаусекторупольопривреденеуказујуназначајнепомакеупроизводњи ратарскихкултураивоћарствуупротеклих 5 година: ораничнеповршиненезнатноуповећане (за 0,2%); смањиласепроизводњајабука (за 23%), шљива (за 49%) ивишања (за 11%); производњаратарскихкултурајенештовећа (пшенице за 16%, кукуруза за 19% икромпира за 47%).

УпоређењусаподацимазаРепубликуСрпску, можесезакључитидајеситуацијасличнауширемокружењу.¹⁰Проблемикојимајепотребноповс етитипажњуунаредномпериодусузастарјелапољопривреднамеханизација (штоможебитиобјашњењеповећаногинтересовањазарегресиранаекаматазанабавкуопремеин едостатказначајнијеповећањаобимапроизводње, јерсунапорипроизвођачаусмјеренинаодржавањепроизводнихспособностивишенегонарзво ј), уситњеностпосједаинедостатакфункционалнихкооператива/задруга, поштосупостојећефокусиранепрвенственонатрговачкепословеснабдијевањапољопривредн ихпроизвођачаматеријалимапричемунепружајуосталеобликеподршке (савјетодавна, повезивањесакупцимаиподршкаупласманупроизводаислично), односнокапацитетазаткупиповезивањесатржиштем.

Стањешумскихресурса

Упогледустањашумскихресурсазашумеуприватнојсвојини, промјенеуезисастањемшумасуприсутнеиукупнадрвназалихацијелоподручјеопштинеПр њаворјесмањенаупросјекуза 15,32 m³/ha, азапреминскиприрастза 0,23 m³/ha.Евидентиранојепшумљавањеголетишибиљаканаповршиниод 33,41 haипопуњавањешумскихкултура (2,10 ha).Међутим, непланскесјечесуприсутне, иаконисузваничноевидентиране.

Таксациониподаципотврђујучињеницудајебилаизраженадевастацијашумаудужемпериоду. Непланскогаздовањешумамаидевастацијеистихрезултиралесузначајнимповршинама (87,86 ha) којесупретворенеуголети. Учешћеизданацкихшумајеоко 73%.КадасеговориошумамауприватнојсвојининаподручјуопштинеПрњавор, анализастањапоструктуриповршина, просјечневеличинезалиха,

¹⁰ Извор: Извјештај о средњорочној евалуацији Стратегије интегрисаног локалног развоја општине Прњавор за период евалуације 2012-2015. година, Децембар 2016.

запреминског прираста пона, као и структуре врста дрвећа,
дебљинске и квалитативне раздиобе и здравственог стања,
указује да радисе о шумама сане довољно искориштеним квантитативним,
квалитативним и продукционим потенцијалима,
што у наредном уређајном периоду треба побољшати. Мјерама газдовања у наредном уређајном
периоду је могуће остварење принос значајно унаприједити стање ових шума и остварити боље
екориштење потенцијала станишта.

У наредном периоду је због практичних разлога,
односно немогућности раздвајања ових активности за шуме у приватној својини и шуме у својини
Републике Српске, потребно даље радити заједничке програме и планове,
али је потребно раздвојити планирана средства за поједине шуме са становишта власништва и еви
денцијетрошкова.

Акцент је потребно ставити на заштиту шума у приградским насељима, јер због њихове атрактив
ности често долази до крчења шума ради стварања грађевинског земљишта.

Важан фактор заштите шума је стање и журно уредно вођење евиденција о насталим променама у
шумама у приватној својини.

Када је питање анализе стања и досадашњег газдовања шумама у државној својини на подручју оп
штине Прњавор, а на основу података преузетих из Шумско привредне основе за „Посавско”
шумско привредно подручје (плански документ за период 01.01.2013-
31.12.2022. године) стање газдовања шумама је следеће:

- Укупна површина високих шума са природно обновом у општини Прњавор износи
7.864,46 ха.
- Укупна површина високих деградираних шума у општини Прњавор износи 113,04 ха.
- Укупна површина шумских култура са процијењеном дрвном масом у општини Прњавор из
носи 1.450,88 ха, а укупна површина ове категорије износи 1.530,20 ха.
- Укупна површина издана чких шума у општини Прњавор износи 359,71 ха.
- Остале површине до укупне површине шума у државном власништву отпадају на шумене по
десне за газдовање и на голети подесне за газдовање.

За протекли период газдовања шумама овог подручја може се констатовати следеће:

- У високим шумама са природно обновом примјењиване су системе газдовања које у про
теклом уређајном периоду нису дали очекиван резултат и на то треба обратити више паж
ње,
- Неспорна површина шума и шумског земљишта повећана је за 190,24 ха,
због утврђивања новелиније посједана основних катастарских планова,
- У високим шумама са природно обновом једношлосмањења величине дрвне залихе од
3,8 m³/ха, али је повећана запремински прирастове категорије за 0,28 m³/ха,
- Површина шумских култура је повећана за 69,3 хектара,
а површина високих деградираних шума смањена за 109,9 хектара,
- Упогледу укупне дрвне запремине за шумске културе по класама старости за подручје опш
тине Прњавор може се констатовати да није дошло до великих промена,
- обим сјечани у једној категорији шума није остварен у планираном обиму -
у шумским културама обим сјеча је врло мали (посебно за четинаре),
ау издана чких шумама је прекорачен,
- изграђени су нови шумски камионски путеви у дужини од 37,9 km,

- из угла кориштења споредних шумских производа, доминантну улогу има производња кориштења дрвета, док се осталим производима шумене поклања довољно пажње, што треба промијенити, јер савремена фармацеутска, козметичка и прехранбена индустрија све више користе производешуме, арадници са ограниченом радном способношћу, којима не могу обављати свакодневне послове у шумарству, могу се обучити за сакупљање, сушење и остале послове којима су везани за споредне шумске производе, а свеу циљу побољшања кориштења истих.

Значај дрвопрераде и производње намјештаја на подручју општине Прњавор захтијева стална унапређења у шумарству, како би се локални произвођачи континуирано снабдијели квалитетном сировином.

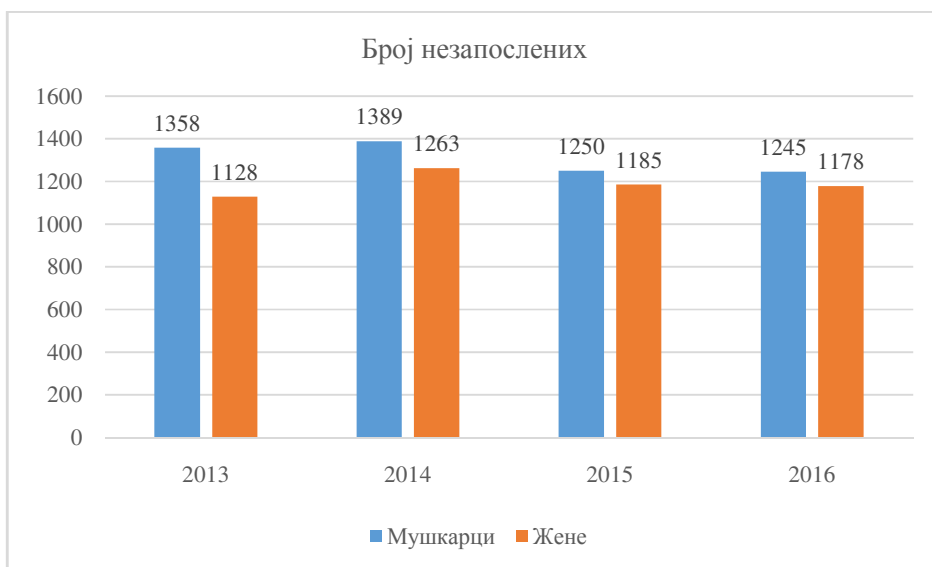
Тржиштерада



Извор: ОРТ

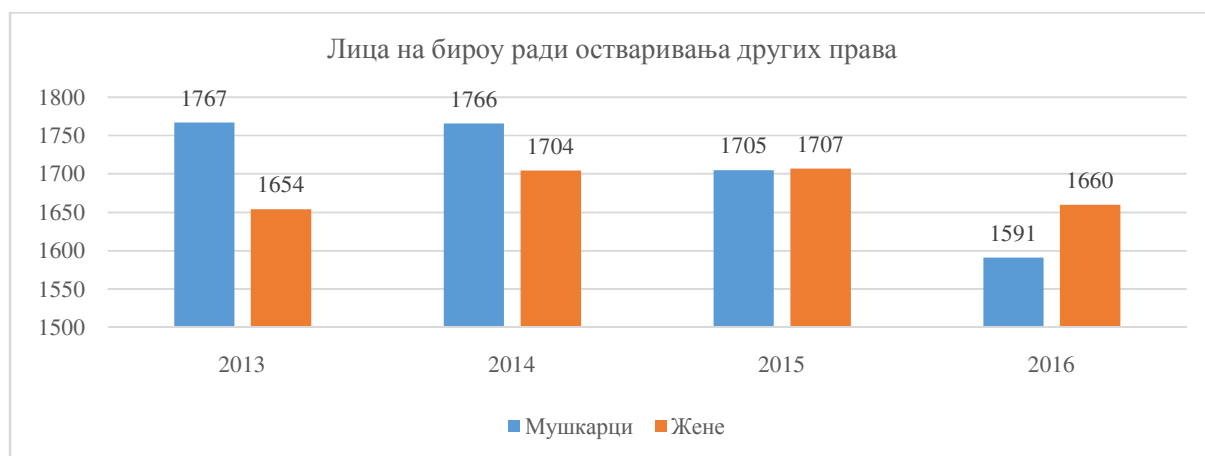
У изводу из СЕА-екоја је припремљена у процесу израде Стратегије која је усвојена 2012. године, наведено је да је у 2009. години број запослених на подручју општине Прњавор био 6.570, па се може уочити да је овај број у 2016. години премашен.

Према подацима ОРТ-а, број незапослених у 2012. је 1.396 мушкараца и 1.059 жена. Подаци за период 2013-2016. судатина сљедећем графикону:



Извор: ЈУЗаводза запошљавање РС, Филијала Бања Лука

У изводу из СЕА-екоја је припремљена у процесу израде Стратегије која је усвојена 2012. године, наведено је да је у 2009. години број незапослених био 4.623. Број незапослених у периоду 2014-2016. семањује, док је број запослених у порасту од 2012. до 2016. године, али је број незапослених још увијек значајан и запошљавање треба да буде и даље у фокусу.



Извор: ЈУЗаводза запошљавање РС, Филијала Бања Лука

Према квалификационој структури, највише је квалификованих радника, а према старосној свакој од посматраних година највећу групу чине особе од 20 до 24 године старости.

Динамичне промјене у привреди захтијевају и стална прилагођавања кадрова, због чега је потребна сарадња образовних институција и привреде. Наиме, комуникација са привредницима указује на потребне квалификоване кадрове у металској, дрвној, прехранбеној, али и другим индустријама. Посебно се истиче важност стицања практично примјенљивих знања, што указује на потребу сталне сарадње образовних институција и привреде,

нарочито у извођењу практичне наставе.
присутна је и потреба за програмима доквалификације и преквалификације,
како би се благовремено одговорило на промјене у захтјевима тржишта.
потребна је и промоција рада у индустрији,
како би се повећало интересовање ученика за ове смјерове у средњим школама и на факултетима.

Такође,
Осим тога,

Преглед стања и кретања у области друштвеног развоја

Стање административних услуга локалне самоуправе - структура (полна и образовна) запослених ЈЛС

На дан 31.12.2016. године у Општинској управи општине Прњаворе идентифицирано је укупно 157 запослених службеника, техничких помоћних радника и функционера, који располажу потребним знањима и искуствима за пружање квалитетних услуга грађанима и привредницима. Такође, запослени посједују искуство у припреми имплементација развојних пројеката финансираних донаторским средствима.

Послове јединице за управљање развојем обавља Одсјек за развој предузетништва у оквиру Одјела за локалне економске развојне друштвене дјелатности.

У погледу услуга у периоду имплементације стратегије остварена су унапређења која се огледају у поједностављењу административних поступака, скраћењу процедура, успостављању електронског регистра административних поступака, те централног регистра предузетника. Општина је у оквиру пројекта Свјетске банке „Побољшање епословног окружења и конкурентности локалног мниоу“ који је почео 2013. године, у сарадњи са ИФЦ, радила на поједностављењу и унапређењу административних процедура, којима је обухваћено око 40 идентификованих процедура.

У наредном периоду је потребно даље унапређење опремљености органа управе, унапређење приступа у управљању имовином, као и даље унапређење комуникације са привредом и невладиним сектором.

Структура невладиних организација / удружења

На подручју општине Прњаворе регистровано су 132 невладине организације према евиденцији Министарства управе и локалне самоуправе РС на дан 15.06.2017. године (у изводу из СЕА-е која је припремљена у процесу израде Стратегије која је усвојена 2012. године, наведено је да је у Јединственом регистру удружења грађана и фондација РС регистровано 65 удружења грађана), међу тим дређени број њих већ дужевријемени је активан. Структура НВО сектора је следећа:

- НВО из области културе – 14,
- НВО из области спорта – 31,
- Омладинске НВО – 3,
- НВО националних мањина – 13,
- НВО из области пољопривреде – 16,
- НВО која окупљају осјетљиве и социјално искључене групе – 10,

- Остале НВО – 45.

У наредном периоду је потребна изградња капацитета НВО-а за припрему имплементације пројекта финансираних из екстерних извора финансирања, како би се могло искористити расположиве информације о доступним фондовима и на тај начин обезбиједити додатна средства за имплементацију развојних пројеката.

Здравство

Табела 6. Регистровани пацијенти у ЈЗУ Дом здравља Прњавор

Година	2013.	2014.	2015.	2016.
Број регистрованих пацијената	25.613	24.338	24.611	24.011

Капацитет изапружање здравствених услуга на подручју општине, као и саме услуге су задовољавајуће нивоу.

Табела 7. Број запослених у ЈЗУ Дом здравља Прњавор

ЗАНИМАЊЕ	31.12.2012.		31.12.2013.		31.12.2014.		31.12.2015.		31.12.2016.	
	Заст ално	Наодр еђено	Заст ално	Наодр еђено	Заст ално	Наодр еђено	Заст ално	Наодр еђено	Заст ално	Наодр еђено
МЕДИЦИНСКИ РАДНИЦИ	94	16	95	11	98	9	101	7	105	2
НЕМЕДИЦИНСКИ РАДНИЦИ	45	3	50	2	39	2	36	5	40	3
УКУПНО	139	19	145	13	137	11	137	12	145	5
	158		158		148		149		150	

ЈЗУ Дом здравља Прњавор је у периоду од 2013. до 2016. године извршила укупна улагања у грађевинске објекте, опрему и услуге у износу од 329.061,92 КМ. У вези са унапређењем опреме и материјала за набавку УЗВ апарата, три ЕКГ апарата, телелaborаторијских апарата. Међутим, и даље је изражена потреба за генералним ремонтом централног гријања и ликуповиног новог минитоplane, што су интервенције које се могу имплементирати у наредном периоду, ускладу са расположивим средствима.

Социјална заштита

Табела 8. Права и услуге социјалне заштите

2012.		2013.		2014.		2015.		2016.	
Број корисника	Утроштина средстава	Број корисника	Утроштина средстава	Број корисника	Утроштина средстава	Број корисника	Утроштина средстава	Број корисника	Утроштина средстава
4.358	1.264.509,87	4.278	1.791.842,75	3.958	1.915.607,24	6.461	2.050.353,41	6.201	2.180.358,75

Може се уочити значајно повећање броја корисника у 2015. години, док је у 2016. години тај број смањен, али је још увијек изнад броја корисника у периоду прије 2014. године, па је већа и потреба за издвајањем средстава за социјалну заштиту.

Табела 9. Број корисника у Центру за социјални рад

ОСЈЕТЉИВЕ КАТЕГОРИЈЕ	2012.	2013.	2014.	2015.	2016.
Дјеца без родитељског старања	17	15	15	15	15
Лица под старатељством	78	82	82	82	86
Дјеца чији је развој метен породичним приликама	118	124	121	152	174
Дјеца са сметњама у развоју	98	117	121	122	141
Инвалидна лица	511	510	699	818	958
Корисници материнског додатка	84	78	117	114	94
Старалица без породичног старања	111	104	111	112	98
Малољетници чије је понашање у сукобу са законом	93	73	56	62	45
Корисници додатка на дјецу	664	637	745	730	664
Материјално необезбјеђена изарадна неспособна лица	218	211	195	176	165
Жртвенасиља	35	49	58	40	53
УКУПНО	2.027	2.000	2.320	2.423	2.493

Извор: ОПТ

Такође, може се уочити раст издвајања за програм социјалне заштите, што је у складу са порастом броја корисника, посебно у наредном периоду може очекивати потреба за додатним средствима. Половином 2012. године наступила је измјена Закона о социјалној заштити, што је условило повећање броја корисника и већи износ новчаних издвајања за кориснике новчане помоћи и додатка за помоћније другог лица. Пораст корисника на додатка за помоћније других лица условљен је чињеницом да долази доста ређа старанства општине Прњавор и повећање броја грађана старије животне доби са погоршаним функционалним стањем. Такође, запажен је и пораст броја дјеце са сметњама у развоју, зато је закон предвидео одређена права у виду смјештаја у установе, хранитељске породице, плаћања путних трошкова у циљу омогућавања школовања ове категорије корисника. Број пензионера на територији општине у посматраном периоду не биље значајније осцилације.

Табела 10. Број пензионера

Година	2012.	2013.	2014.	2015.	2016.
Број пензионера	4.518	4.515	4.502	4.512	4.506

Извор: ОПТ

Образовање - број ученика који похађају основне и средње школе на подручју општине

Предшколско образовање и васпитање на подручју општине Прњавор двијасе у Дјечијим вртићима „Наша радост“ Прњавор, као и у три предшколске установе у приватном власништву (Пчелица, Бамби и Mickey Land).

На подручју општине Прњавор основно образовање се одвија кроз рад самостановних школа, од чега се двије налазе на подручју града, а шест је сеоских школа са њиховим подручним одељењима.

Средње образовање на подручју општине Прњавор се одвија кроз рад двије школе: ЈУ Гимназија Прњавор и ЈУ Центар средњих школа „Иво Андрић“ Прњавор.

Такође, на подручју општине Прњавор постоји и ЈУ Музичка школа „Константин Бабић“ Прњавор у којој се одвија настава за основно и средње музичко образовање.

Табела 11. Број корисника предшколског образовања ученика основне и средње школе

ПОДРУЧЈЕ ОПШТИНЕ ПРЊАВОР	2012/13.	2013/14.	2014/15.	2015/16.
Број корисника предшколског образовања	149	145	219	293
Број ученика основне школе	3.336	3.205	3.132	3.026
Број ученика средње школе	1.422	1.417	1.302	1.249

Уизводу из СЕА-екоја је припремљена у процесу израде Стратегије која је усвојена 2012. године, наведено је да је у 2009. години, према процјени, на подручју општине Прњавор 1.700 дјеце предшколског узраста од којих 10% похађа неку од предшколских установа, док је тај број у 2016. години 293, што се, узимајући у обзир стала демографска кретања, може сматрати значајним побољшањем.

Наведено побољшање резултат је повећаних капацитета за прихват предшколске дјеце. Такође, уизводу из СЕА-екоја је припремљена у процесу израде Стратегије усвојене 2012. године, наведено је да је у школској 2009/2010. години основну школу похађало 3.807 ученика, а средњу 1.251. ученик, пасе може уочити да се број ученика основних школа смањује.

Значајно унапређење видљиво је у развоју образовне инфраструктуре – изграђени су или обновљени објекти двије основне школе, средње школе, музичке школе и вртића. У области предшколског образовања, 2016. године по први пут су обезбијеђени довољни капацитети за упис све заинтересоване дјеце у вртић у урбаном подручју. У сегменту усклађивања кадровске структуре са потребама привреде, Општина је у сарадњи са Средњом школом Прњавор и творницом намјештаја „Стандард“ успјела увести 2 нова образовна профила у Средњу школу (техничар обраде дрвета и столар).¹¹ У наредном периоду је потребно наставити јачање сарадње привреде и образовних институција како би се унаприједили механизми усклађивања понуде и тражње зарадном снагом.

Култура и спорт

Број активних спортских удружења је 30, што поред Спортског савеза општине Прњавор укључује саморганзиација које се баве фудболом, осам борилачких вјештинама, двије кошарком, двије атлетиком, те остале спортске организације које се баве рукометом, одбојком, тенисом, стони тенисом, шахомириболом, као и Удружење фудбалских судија и инструктора општинског фудбалског савеза Прњавор. Укупан број чланова је 1.931, а спортских манифестација 16, што може сматрати задовољавајућим стањем спорта у локалној заједници. У протеклом периоду, реконструисана су 3 друштвена дома и опремљена је укупно 8 игралишта. Унапређење друштвене инфраструктуре у области спорта и културе видљиво је у значајном повећању броја активних чланова у области – у институцијама спорта (320 чланова

¹¹ Извор: Извјештај о средњорочној евалуацији Стратегије интегрисаног локалног развоја општине Прњавор за период евалуације 2012-2015. година, Децембар 2016.

2015.) и институцијама културе (430 чланова 2015., што је 2 пута више од броја 2010. године. Број посјетилаца културних манифестација порастао је са 2.225 (2013.) на 3.632 (2014.).¹² Када је ријеч о довољности квалитета организованих садржаја у области културе и спорта, подаци о броју одржаних културних или спортских манифестација показују задовољавајуће стање. Ипак, у наредном периоду је потребно даље унапређење инфраструктуре у области културе и спорта, то је потребно је унаприједити услове за организацију манифестација (просторија према), те унаприједити услове за забављење рекреативних активности ма у ређењем спортских терена за вјештачања отвореном.

Сигурност грађана

Табела 12. Број кривичних дјела на подручју Општине Прњавор од 2012. до 2016. године

Година	2012.	2013.	2014.	2015.	2016.
Укупан број кривичних дјела	282	262	237	282	487
Укупна материјална штета од почињених кривичних дјела, у КМ	Нема података	Нема података	258.190	583.965	706.523

Извор: МУПРС, ЦЈБ Бања Лука, Полицијска станица Прњавор, фебруар 2017. године – Број кривичних дјела и структура криминалитета (документ број: 13/4-01-052.1-195/17)

Структура кривичних дјела на подручју Општине Прњавор (исти извор) у периоду од 2012. до 2016.

године показује да је највише кривичних дјела против имовине гдје се може уочити повећање броја кривичних дјела у 2016. години, а такође је већи број кривичних дјела насиља у породици, недозвољеног производње и промета оружја или експлозивних материјала у области безбједности саобраћаја, ма да се не повећавају значајно. Може се уочити и смањење броја кривичних дјела у области злоупотребе дрога.

Подаци показују да због пораста броја кривичних дјела против имовине, посебно у 2016. години, безбједност грађана треба да буде у фокусу и у наредном периоду у овој области, али се употребна побољшања и у осталим областима.

Стање јавне инфраструктуре и јавних услуга

Стање саобраћајне инфраструктуре - цестовна мрежа на подручју општине

У периоду имплементације Стратегије асфалтирање је окупно 30 км улица и путева на подручју општине.¹³ Ипак, стање локалне путне мреже није задовољавајуће и потребна су даља унапређења, посебно у погледу покривености читавог подручја општине асфалтним саобраћајницама. Покривеност асфалтираним саобраћајницама на подручју општине је око 255 км, а у периоду прије имплементације Стратегије износила је око 220 км.

Паркинг простори

¹² Извор: Извјештај о средњорочној евалуацији Стратегије интегрисаног локалног развоја општине Прњавор за период евалуације 2012-2015. година, Децембар 2016.

¹³ Извор: Извјештај о средњорочној евалуацији Стратегије интегрисаног локалног развоја општине Прњавор за период евалуације 2012-2015. година, Децембар 2016.

У периоду имплементације Стратегије није било значајних промјена, а стање у погледу тренутно доступних 13 паркинга је задовољавајуће.

Структура земљишне имовине у власништву општине

Евиденција базе података о власништву над имовином виједности и сукомплетне, па ни систем управљања општинском имовином није у потпуности успостављен.

Према доступним информацијама у посједу општине најзначајније некретности су старозграда општине Прњавор, зграда „војног одсека“, зграда Дома здравља (центар за ментално здравље) и др. Два пословна простора у власништву општине додијељена су (из најмљена) у знак наду, док је око 30 пословних простора додијељено без знаке организацијама и удружењима грађана који су од општег друштва значајно за општину Прњавор. У погледу управљања јавним површинама, стање се може сматрати добрим.

Коришћење јавних површина је дефинисано Одлуком о комуналним таксама („Службени гласник општине Прњавор“, број 20/12, 13/14, 17/14 и 9/16). У погледу коришћења јавних површина у знак наду, тренутно је на подручју општине регистровано 100 корисника, од чега 20 забаште, 57 за гараже и 23 за киоске. Укупна заета јавна површина је 1.784,85 м², од чега сенабаште односи 532,22 м², гараже 968,58 м², а киоске 284,05 м².

Стање електро-дистрибутивне мреже на подручју Општине, број купаца/потрошача електричне енергије

На подручју општине Прњавор дужина електро мреже је 1.719 км мреже ниског напона (0,4 kV), 59 км средњег напона од 10 kV, 318 км средњег напона од 20 kV, кад је ријеч о надземним водовима.

На подручју општине Прњавор у току је изградња минихидро електране (МХЕ) „Дренова“ на ријеци Вијаци, инсталисане снаге 120 kW.

Према подацима засоларне електране ЗП „Електро крајина“ а.д. Бања Лука, РЈ „Електродистрибуција“ Прњавор,

на подручју које опслужује ово предузеће до сада су изграђене двије соларне електране „МСЕ Прњавор 1“ капацитета 28 kW и „МСЕТРИВАС“ капацитета 55 kW. „МСЕТРИВАС“ јетоком 2016. године произвела укупно 48.696

kWh електричне енергије и комплетна производња је предана у дистрибутивни систем Електро крајине. „МСЕ Прњавор 1“ јетоком 2016. године произвела укупно 27.389 kWh електричне енергије, а у дистрибутивни систем Електро крајине је предано 8.410 kWh.

Покривеност је задовољавајућа, али стање електро-дистрибутивне мреже није потребно побољшати, посебно у подручјима са већом концентрацијом привредних субјеката, како би се обезбиједило континуирано снабдијевање и избјегли непотребни трошкови у привреди.

Јавна расвјета

На подручју општине Прњавор постављено је око 2.100 свјетиљки за јавну расвјету, а тренутна покривеност градског подручја расвјетом је 85%.

Телекомуникације, интернет и РТВ сигнал

У периоду имплементације Стратегије није било значајних промена, а стање је задовољавајуће.

Стање просторно-планске документације

Општина Прњавор има задовољавајућу покривеност стратешким спроведеним просторно-планским документима (преко 30 регулационих планова и урбанистичких рјешења).

У свајању Урбанистичког плана „Прњавор“ територија урбаног дијела града ће се проширити (VI зона обухвата градског грађевинског земљишта), те ће се створити потреба изградње нових спроведених просторно-планских докумената.

Просторни план општине Прњавор је усвојен 2012. године за период од 2010. до 2030. године. Плански документ обухвата територијалну површину општине од 630 км² и описује стање организације, уређење и коришћење простора (територија, становништво, насеља, природни услови и ресурси, инфраструктура, привредна дјелатности, јавне службе и друге друштвене дјелатности), оцјену стања, потребе могућности и циљеве организације, уређење и коришћење простора, заштиту животне средине и одредбе исмјернице за спровођење плана.

Урбанистички план „Прњавор“ је стратешки документ којим се односи на период 2017. до 2037. година.

Тренутно је у фази припреме Одлуке за усвајање коначног документа, Одлука о приступању изградњи Урбанистичког плана „Прњавор“ усвојена на сједници СО одржаној дана 14.05.2015. године и доноси се на плански период од 20

година. Плански документ обухвата урбану подручје Прњавор на површини од 20,85 км² или 2.084,8 ха. Обухват Урбанистичког плана чини 3,31 % територије.

Планским рјешењима и мјерама предвиђено је побољшање стања животне средине – изградња канализационог система и постројења за пречишћавање отпадних вода, уређење водотокова,

организовано сакупљање комуналног отпада и изградња центра сакупљања и раздвајање отпада.

Предложена је изградња нових саобраћајница које ће бити мање интензивне саобраћаја у земподручју града. У области просторне организације привреде у преднацрту Урбанистичког плана „Прњавор“

предлаже се избјегавање лоцирања капацитета индустрије које имају велику утицај на животну средину.

У наредном периоду, плановима којима је и стиче потребно је извршити ревизију и допуну како и финализирати планове чија је изградња иницирана или је у току.

Водоводна мрежа, потрошња воде и пројекција потребних количина воде

Услуге водоснабдијевања на подручју општине Прњавор су у ингеренцији комуналног предузећа „Водовод“ а.д. Прњавор.

У погледу организованог снабдијевања водом подручја општине Прњавор не може се говорити о постојању јединственог водоводног општинског система, јер су у функцији и мањилокалне системи. У 2015.

години приступ контролисаној водизапиће има 51% домаћинстава на подручју општине, док је у периоду прије имплементације Стратегије приступ контролисаној водизапиће имало 36

%

домаћинствана цијелом подручју општине Прњавор. Саградског водоводног система снабдијевају се општински центар Прњавор и мањанасеља Ратковац, Коњуховци, Сегићи, Лужани. Са аспекта водоснабдијевања за општину Прњавор најзначајнија је вјештачка акумулација – језеро Дренова. Језеро је удаљено 6 км од града и захвата површину од 110 ха, налази се у јесном подручју Дренове и Доњих Вијачана. Акумулација Дренова је направљена 1976. године, подизањем бране у горњем току рјечице Вијаче, као мултифункционалног привредног објекта, теосимизованог водозабора. Прњавор има улогу заштите од штетног дјеловања вода, као и своје врстан простор за спортско-рекреативни туризам. Испитивањем квалитета вода акумулације Дренова показују да су присутни негативни утицаји, а што је видно из резултата мјерења/анализа које су вршене два пута мјесечно због чега би у наредном периоду требало посветити већу пажњу заштити акумулације Дренова. Услед недостатка координираног и планског града саме акумулације, општина Прњавор током сушних периода године може сенаћи у ситуацији недостатка потребних количина воде. Захваћена вода акумулације гравитационо се транспортује до постројења за пречишћавање воде за пиће, јер вода из акумулације не задовољава хигијенско-техничке услове.

Систем водоснабдијевања града Прњаворачине:

- изворишта – акумулација „Дренова“, капацитета 100 l/s,
- транспортнијевод, дужине 3.151 м,
- постројења за пречишћавање воде,
- сабирни резервоар са пумпном станицом,
- транспортни-потиснијевод од пумпне станице до резервоара „Цер“, дужине 3.600 м,
- резервоар „Цер“, $V=2*1.000\text{ м}^3$,
- дистрибутивна мрежа, укупно 57.375,17 м.

Пројекат водоснабдијевања са изворишта Повелич је у завршној фази након чега ће се приступити прикључивању остатка града Прњавор на овај систем водоснабдијевања. Пројекат изградње водовода "Повелич" за 6 мјесних заједница општине Прњавор је више годишњи пројекат. Дио града спојен је на водовод "Повелич" у августу 2016. године, а радови су настављени за остаток града. Укупан број прикључака за 6 мјесних заједница северног дијела општине на овај водовод крајем 2016. године је око 2.000, а дужина мреже 320 км. Тренутна покривеност градског (урбаног) подручја водоводом је 87%.¹⁴

Такође, треба нагласити и следеће:

- Проблем непостојања адекватног система за пречишћавање отпадних вода у систему јавне канализације;
- Проблем руралних подручја општине Прњавор гдје не постоје системи прикупљања и пречишћавања санитарно-фекалних вода (непостојање система јавне канализације);
- Проблем непостојања адекватне контроле водоснабдијевања због расцјепканости мањих водоводних система и незаштићености изворишта;

¹⁴ Извор: Извјештај о средњорочној евалуацији Стратегије интегрисаног локалног развоја општине Прњавор за период евалуације 2012-2015. година, Децембар 2016.

- Загађење вода поријеклом од привредне и индустрије које настаје због непостојања система за третирање индустријских отпадних вода;
- Проблем загађења вода поријеклом од пољопривредне и сточарске производње настаје, јер фарменемају постројења за пречишћавање отпадних вода.
- Постојећа водоводна мрежа на подручју Прњавора је застарјела и изграђена је од азбестних цијеви, којима се улошавају цијеви, што доводи до губитка воде.

Отпадне воде – канализациона мрежа

Постојећа канализациона мрежа на подручју града је већим дијелом изграђена без пречистача. Потребно је оштрирати канализациону мрежу сливаотока Радуловац, чиме би читав град био покривен канализационом мрежом. У протеклом периоду, изведени су радовина изградње канализационе мреже у издвојеном насељу у МЗ Поточани, те у насељима Исток 2 и Исток 3, у Руској улици, у дијелу села Доњи Гаљиповци и дијелу насеља Коњуховци. Изграђен је једноколектор за сливање вода у Коњуховци-Слатина. Изведени су радовина изградње објеката дренажних вода, одводње фекалне канализације и дијелова водозапоне безграде које се граде за породичне пећи нулих бораца и РВИ. У посматраном периоду изграђено је 3.025 м нове канализационе мреже. Укупна покривеност домаћинстава канализационом мрежом у општини је 39%¹⁵. У периоду имплементације Стратегије није било значајних промјена. Изражена је потреба за проширењем канализационе мреже, а посебан проблем јесте недостатак пречистача.

Управљање отпадом

Према подацима КП Парка д. Прњавор за 2016. годину, број домаћинстава обухваћених прикупљањем отпада у урбаном подручју је 3.341, а у руралном подручју 3.488, па је проценат домаћинстава обухваћених прикупљањем отпада 56,13%, док је у периоду прије имплементације Стратегије проценат домаћинстава обухваћених прикупљањем отпада био 33,22, дакле, евидентно је значајно повећање. На подручју општине Прњавор не постоје регистроване уређене депоније за одлагање смећа. Отпад се са подручја општине одвози на регионалну депонију отпада у Рамићима. Не контролисане дивље депоније регистроване су на 8 локација, док је 2011. године било 7 дивљих депонија. Иако се ради о мањим депонијама, истенастају као последица непрописног одлагања кућног отпада од стране несавјесног локалног становништва. Ради се о следећим депонијама: Машино Брдо, Вучијак, Кремна, Кремна (Грмчара) – Павловићашљункара, Кремна – преко пута пута порног зида на Регионалном путу Прњавор – Добој, Градина, Чивчије, Љубић (Свињар). Такође, дивље, старе, депоније су локалитетима: Кремна (поред ријеке Укрина, 25 м³ отпада – пластика, гума), Хрваћани (шума у близини села Деветина, 20 м³ – пластика,

¹⁵ Извор: Извјештај о средњорочној евалуацији Стратегије интегрисаног локалног развоја општине Прњавор за период евалуације 2012-2015. година, децембар 2016.

гума) и Мађинобрдо (депонија у потоку).

Упогледу опреме и механизације коју располаже КП Парк ситуација није у потпуности задовољна вајућа:

- опрема за прикупљање отпада – 4 комунална контејнера од 5 м³, 12 комуналних контејнера од 7 м³, 120 контејнера од 1,1 м³, 16 контејнера за двојено прикупљање секундарних сировина;
- опрема за транспорт отпада – 5 ауто-смећара, поједана ауто-подизач, камион, камион кипер, трактор са приколицом.

На основу досадашњег анализе стања у области организованог сакупљања и третмана отпада на подручју општине, могу се дефинисати следеће проблеми:

- Незадовољавајуће стање у погледу прикупљања, транспорта и локације одлагања отпада, које је последица неселективности приступа у решавању овог проблема;
- Непостојање система мониторинга и контроле промета и одлагања отпада, непостојање подаци о генерисању опасног отпада, његовом одлагању и третману;
- Изостаје примјена начела „загађивач плаћа“, ако је се однос на плаћање накнаде за загађивање животне средине у складу са прописима које регулишу финансирање заштите животне средине, случај у случају када својим активностима потенцијално загађивач проузрокује или може проузроковати оптерећење животне средине;
- Постојање неуређених одлагалишта отпада;
- Неидентификоване дивље депоније;
- Проблеми у транспорту отпада због застарјеле и неисправне механизације.

Заштита животне средине

Животна средина у општини је годинама изложена утицају негативних чинилаца од којих су најизраженији: неадекватно пречишћавање отпадних вода, загађивање површинских и подземних вода, нерегулисано управљање отпадним материјама, постојање приватних клаоница које производе велике количине анималног отпада и отпадних вода, индустријски загађивачи, асфалтна база, сепарација камена ломи и утицај Термоелектране и рудника Станари, изградња ауто-пута Бања Лука-Добој, негативан утицај пољопривредне производње на квалитет земљишта и квалитет хране, бесправна градња, низак ниво еколошке свијести и еколошког понашања, недовољан број служби које се баве проблематиком животне средине и неадекватно спровођење законских мјера.

Позитиван утицај на заштиту животне средине имало би и решавање питања топлификације града на одговарајући начин, те унапређење енергетске ефикасности.

Имајући у виду бројност утврђених проблема за чије решење ће бити потребно дужевријеме инвестиције, у наредном периоду имплементације Стратегије општина бисе требало приоритетно фокусирајући на унапређење капацитета за збрињавање чврстог отпада и отпадних вода и побољшање енергетске ефикасности јавних објеката.

Стање ваздуха

На подручју општине Прњавор не постоје континуирано мјерење квалитета ваздуха, а једини доступни резултати су они добијени мјерењима вршеним за потребе одређивања „нултог стања“ утицаја рудника Станари и будуће ТЕС Станари, у оквиру Елабората о испитивању квалитета ваздуха на простору општине Прњавор током 2013. године.

Анализирани параметри сенала земају прописаним границама не представљају опасност по околину. Међутим, на основу устава грађана, незадовољавајуће стање квалитета ваздуха јавља се нарочито током грејне сезоне, када је изражена појава смога.

Најзначајнији емитери су сагоријевање горива из привредних субјеката, гријања стамбеног, пословног и јавног простора, а по томе емисија из саобраћаја, депонија отпада и емисија из пољопривредних дјелатности. Међутим, на основу анализе сакупљених информација може се закључити да су континуирано загађивачи ваздуха индустријска постројења и привредни субјекти, саобраћај и транспорт, а значајан привремено загађивач су ложишта котловнице (кућне и фабричке) услед коришћења фосилних горива.

Зато је неопходно усмјерити акцију на замјену постојећих горива употребом еколошки повољних горива за загађивање (ниско сумпорна горива, енергија вјетра, соларна енергија, геотермална, енергија биомасе и централизација система за загађивање).

У циљу будућег сагледавања стања квалитета ваздуха, као и његовог унапређења неопходно је увести мониторинг емисије и изградити катастар загађивача ваздуха на територији општине.

Да бисе процијенио ризик за здравље становништва услед загађења ваздуха неопходна је изградња дијагностичке установе показатељи угрожености здравља појединих група становника (дјеца, хронични болесници).¹⁶

Стање у погледу водних ресурса

На подручју општине Прњавор значајни су следећи водни ресурси:

ријека Укринаса Великоми Малом Укрином, Вијакас својим притокама Лишњоми Иловом, Јадовица, Кремница и Гурјаница.

Ријека Укрина представља најзначајнији водни ресурс на подручју општине Прњавор. Међутим, ријека Укриница је не притока суизузетно угрожена испуштањем отпадних вода, спирањем штетних материјала пољопривредних површина, одлагањем отпада у ријеку итд. Лишња је угрожена изградњом ауто-пута Бања Лука-Добој на подручју општине Прњавор.

Значај Вијакесе огледа се у аспекту водоснабдијевања, јер са акумулацијом Дреновачини основних хидропотенцијала општине.

Велики проблем је неконтролисана експлоатација шљунка из водотока што доводи до деградације корита и водног земљишта. Овај проблем је, пријесвега, изражен на ријеци Укрини. У наредном периоду фокусира се на давање уређења сливи ријеке Укрине у циљу заштите од поплава.

Стање земљишта

¹⁶(Извор: Локални еколошки акциони план општине Прњавор 2015 – 2020. године)

Табела 13. Стање земљишних ресурса по катастарским културама и власничкој структури за 2016. годину

Категорија земљишта	Површина (ха)					% у односу на укупну површину земљишта
	Приватно	%	Јавно/Државна општинска војина	%	Укупно	
1	2	3=4*100/6	4	5=4*100/6	6	7=6*100/62.996
Оранице и вртови	32.344	91,15	3.142	8,85	35.486	56,33
Воћњаци	2.121	97,07	64	2,93	2.185	3,47
Виногради	22	95,65	1	4,35	23	2,86
Ливаде	1.656	92,05	143	7,95	1.799	2,86
Укупно обрадиво земљиште	36.143	91,52	3.350	8,48	39.493	62,69
Пашњаци	1.798	62,76	1.067	37,24	2.865	4,55
Рибњаци	2	0,33	603	99,67	605	0,96
Трстици	3	100,00	0	0,00	3	0,00
Укупно пољопривредно земљиште	37.946	88,32	5.020	11,68	42.966	68,20
Шуме	7.457	42,89	9.930	57,11	17.387	27,60
Неплодно земљиште	697	26,37	1.946	73,63	2.643	4,20
Укупно	46.132	73,23	16.864	26,77	62.996	100,00

Значајан дио пољопривредног укупног површине земљишта указује на могућности даље развоја пољопривредне јачање локалних ханаца и једности у погледу повезивања пољопривредних произвођача са већим старим развојем прехране и индустријом. Такође, значајан је и дио шума, што се такође може искористити за даљи развој дрвопрераде која се издваја као једно од већих сектора локалне привреде. Када се посматра стање земљишних ресурса по класификацији класама, уочава се да је највише заступљено земљиште V-VIII (36,1%), а потом III класе (31,7%), док је земљиште I и II класе мање заступљено, што треба узети у обзир приликом планирања интервенција у развоју пољопривреде.

Стање шумских екосистема

Општина Прњавор је од Министарства пољопривреде, шумарства и водопривреде 2016. године добила сагласност на Шумско привредно оснoвнoу за шуме у приватној својини на подручју општине Прњавор за период од 2017 - 2026. године. Потрeнyтнoвaжeћoј ШП Oзaшyмe yпpивaтнoј cвoјини нaпoдpyчјy oпштинe Пpњaвoр yпpивaтнo мпocјeдy eвидeнтирaнe cy шyмe y yкyпнoј пoвpшини oд 7.456,66 хeктaрa ≈ 7.457 хeктaрa.

Одлуком давања сагласности на приједлог ЈПШ „Шуме Републике Српске“ а.д. Соколац, ШГ Градишка о остављању под заштитом састојина које имају атрибуте шума високе заштитне вредности и осталих објеката високе заштитне вредности

(„Службени гласник општине Прњавор“,
одређену шуму високе заштите врсте једности на подручју општине Прњавор.

број

17/07)

1. Парк шума Борик, К.О. Прњавор, ПЛ 225, шума високе заштите врсте једности којом газдује „Шума Републике Српске“ а.д. Соколац – Шумска управа Прњавор и од великог значаја локална заједница;
2. Комплекс шумског земљишта Г.Ј. „Гумјера-Царева Гора“, површина одјела је 91,50 хектара – класе – високешуме букве брдског појасана еутеричним смеђим земљиштиманастијена мафлиша;
3. Културно историјски споменик „Дамјанов гроб“ у оквиру комплекса шумског земљишта Г.Ј. „Гумјера-Царева Гора“, издвојена на површини од 2,25 хектара;
4. Туристичко-рекреациони центар „Равнобрдо“ у оквиру комплекса шумског земљишта Г.Ј. „Љубић“ на површини од 18,12 хектара, на надморској висини од 370-450m, слеедехих газдинских класа – високешуме храстакитњака на претежно плитким земљиштимана перидотиту и серпентинит у, шумекултурецрног бора у појасу храстовитих шума на дубоким киселим смеђим или меризованим земљиштимана киселим силикатним или силикатно-карбонатним стијенама и сталнешумске чистине;
5. Извориште љековите воде „Смрдељ“ у оквиру комплекса шумског земљишта Г.Ј. „Велика Укрина“, на надморској висини од 180-230 m, површине 8,50 хектара, слеедехих газдинских класа – високесекундарнешуме букве у појасу шума букве и јелена дубоким киселим, смеђим или меризованим земљиштимана киселим силикатним стијенама и високешуме храстакитњака и буквена дубоким киселим смеђим или меризованим земљиштимана киселим или катним силикатнокарбонатним стијенама. Љековитоствод се огледа у лијечењу кожних болести;
6. „Невиђени поток и сливнијеке Кремнице“ – шума високе заштите врсте једности издвојена суу циљу заштите земљишта од ерозије и заштите изворишта питке воде, укупне површине 524,32 хектара у оквиру Г.Ј. „Љубић“. Назив „Невиђени поток“ једобио јер се ради о тешко приступачним теренима, тако да само искрени заљубљеници природе могу уживати у његовим благодетима;
7. Историјски локалитет „Кадијин храст“, који је смјештен у Г.Ј. „Велика Укрина“ на самој тромеђи шумско привредних подручја „Горње Врбаског“, „Теслићког“ и „Посавског“. Површина локалитета износи 1,61 хектара. Радисе о великом стаблу храстачија јестарост непозната, а сам назив говори о временима кадија испахија. Храст се налази у фази одумирања.
8. Извор ријеке Боровице, издвојени појас шуме у циљу заштите питке воде у оквиру Г.Ј. „Велика Укрина“, површине 3,95 хектара. Извор је специфичан, јер извире јако млазом из камена.
9. Ловачка вода у оквиру одјела Г.Ј. „Велика Укрина“, површина локалитета 4,10 хектара, позната као свратиште ловаца и осталих путника на мјерника као и случајних пролазника;
10. Извор уз ријеку Шибовачу, поред шумског камионског пута, издвојени појас шуме у циљу заштите питке воде, површине 1,53 хектара. Од давнина га користе како локално становништво тако и шумари, ловци, а и дивљач.

Имајући у виду значај шумазара за развој локалне привреде, у наредном периоду је потребно обезбиједити заштиту шумских богатстава, уз рационалну и планску експлоатацију шуме у подручјима гдје је то планском документацијом предвиђено, те осигурати адекватан третман шума високе заштитне вредности.

Управљање простором животном средином, стање градског зеленила

Кључни проблеми идентификовани у оквиру ЛЕАП-а у овој области су:

- Бесправна градња;
- Развој области просторног планирања сеспоро одвија;
- Непостојање информационог система (ГИС);
- Недостатак финансијских средстава за имплементацију савремених информационих технологија и израду докумената просторног планирања.

У погледу укупног зеленила, тренутно је 40.238 м² зелених површина које се редовно одржавају.

Заштита природног културно-историјског наслеђа

Према Регистру заштићених природних добара Републичког завода за заштиту културно-историјског и природног наслеђа Републике Српске, на подручју општине Прњавор не постоје регистрована заштићена подручја националног нивоа који су заштићени објекти геонаслеђа.

Констатује се да је притисак на биљни и животињски вијетсве израженији интензивнији кроз претварање пољопривредног грађевинског земљиште, експанзију насеља и изградњу стамбених и привредних објеката, изградњу ауто-пута Бања Лука-Добој и других инфраструктурних објеката.

Зелених површина у урбаном подручју Прњавора је укупно 22.854 м², односно није било значајних промена у односу на претходни период имплементације стратегије, обзиром да није било градње на зеленим површинама.

Природна ријекост на територији општине Прњавор је феномен познат под називом „Цвјетање ријеке Укрине“.

Заријеку Укрину карактеристична је фауна водених инсеката која се одликује присуством врста из рода Ephemeroptera (водени цивијет). Овај изузетно риједак феномен цвјетања воде, представља велико природно богатство, које би у што скорје периоду требало ставити под програм заштите од стране Републичког завода за заштиту културно-историјског и природног наслеђа РС.

Утицај локалне економије на животну средину и јавно здравље

Утицај локалне економије ускоје повезан са одлагањем коначним збрињавањем индустријског отпада, статусом квалитета ваздуха, емисијом буке и вибрација и управљањем ризицима и акцидентним ситуацијама.

На подручју општине Прњавор гзистира више загађивача из области: производња намјештаја и столарије, производња обуће и дијелова обуће, прехранбена индустрија, металска индустрија, примарна прерада дрвета, пољопривредна производња, управљање отпадом, производња елемената за грађевинарство и асфалтне масе и експлоатација минералних сировина.

На подручју општине у току је извођење радова на изградњу ауто-пута Бања Лука – Добој. Извођење радова је уско повезано са елементима загађења: бука, вибрација,

бројукупнихлебдећихчестица (прашина) инивоиздувнихгасовасагоријевањамотора (раднихитранспортнихмашина), сапропратнимпојавамакаоштосуизмјештањеипресијецањеводнихтокова (поток, ријека, природниизграђениодводниканализаповршинскеводе), измјештањеипресјецањелокалнихпутеваиприлазаудомаћинство.Увезисаизвођењемрадован аизградњаауто-путасуисубјектикојиексплоатишуминералнематерије (каменоломи). Утицајнаживотнусрединујеевидентаниудиректнојјекорелацијисапрекомјеромексплоатациј омминералнихсировина. Активнојепостројењезапроизводњасфалтасапроизводнимкапацитетом 200 t/h. Узимајућииобзирдасупроизводњаипрерадаасфалтнихсировинаглавниизворитоксичнихорг ано-хемијскихзагађивачакојиштетнодјелујунајавноздрављелокалногстановништва,наложенесу строжијемјереспречавањазагађењаимаксималнаучесталостмониторингаемисија.Мјересуна ложенеодстранеМинистарствазапросторноуређење, грађевинарствооекологијуРепубликеСрпске, путемеколошкедозволе, аконтролупровођењаврширепубличкиеколошкиинспектор. Учесталостмјерењајеједномгодишње. Локалнапривреданемаизразитихзагађивачаивећинаштетнихутицајаможедадођеизокружења, пајеунаредномпериодупотребнорадитинауспостављањукапацитетазапраћењеостањаживотн есредине.

Ризициодприроднихидругихопасности

ПроцјеномугроженостииделементарненепогодеидругенесрећеопштинеПрњавор, методологијомризико-базираногдимензионирања, идентификованесуследићеопасности-ризици: земљотреси, поплаве, клизањеиодроњавањеземљишта, високиснијегисњежнинаноси, епидемијазаразнихболести, суше, високеинискетемпературеипојавемраза, проломоблака, олујнивјетариград, топлотниталаси, великипожари, рушењеилипреливањебрананаакумулацијама, експанзијаилиексплозијагасоваиопаснихматерија, радиоактивноидругозагађењеваздуха, водеитла, неексплодиранаубојнасредстваимине, великенесрећеудрумскомсаобраћајуиратнадејства. Извршеноманализомризика, каолатентнеопасностииздвајајусеземљотрес, поплаве, пожарииклизањеиодроњавањеземљишта.Опасностодземљотресапроистичеизчињеницедац јелокупнатериторијаопштинеПрњаворспадаубањалучкосеизмогеноподручјекојејесеизмичк иједнооднајактивнијих, аистотакоопштинаПрњаворспадауредтериторијанајугроженијихпроцесомклизањаземљиш тауРС. Досадајеевидентирано 136 клизишта, саукупнопроцијењеномштетомод 762.866,05 КМзапериод2014 - 2016. Највећиризикодпожаранаотвореномпросторупредстављајуповршинеподшумама, којеизносе 17.387 хаили 27,60% територијеопштине. Најчешћивидугрожавањаљудииматеријалнихдобараупоследњојдеценијисупоплавекојесуу различитомобимузахватилетериторијуопштинеПрњаворито:
- јуни 2010.годинесаукупнопроцијењеномштетомод 7.305.384,28 КМ,

- мај 2014. годинесаукупнопроцијењеномштетомод 9.433.071,71 КМ, одчега 8.175.852,15 КМнаимовиниправнихлица, а 1.257.219,56 КМнаимовиниуличнојсвојини;
- август 2014. годинесаукупнопроцијењеномштетомод 667.861,08 КМ, одчега 161.893,80 КМнаимовиниправнихлица, а 505.967,28 КМнаимовиниуличнојсвојини
- јануар 2016. годинесаукупнопроцијењеномштетомод 67.512,69 КМ, одчега 23.777,14 КМнаимовиниправнихлица, а 43.735,55 КМнаимовиниуличнојсвојини.

Премадосадашњимискуствима,

најугроженијерејониодпоплавасуподручјамјеснихзаједница: Прњавор, Поповићи, Кулаши, Присоје, ГорњиВијачани, Кремна, Дренова, Штрпци, ДоњаИлова, ПалачковцииСмртићигдјесупоплавепретежноизазванеизлијевањемводаизкоритапретходно наведенихријека, узстварањевећихбујичнихтокова.

Утоку 2014. и 2015.

годинеизвршенесусанацијеиуређењакоритариеканасљедећимлокацијама,

чимесусезначајносамањилепотенцијалнештетеодпоплаваиизлијевањаовихводотокова:

- чишћењеиуређењекоритариекеЛишњеанадионициодНасеобинеЛишњедоушћауријекуВијакуукупнојдужиниод 1.200 м;
- чишћењеиуређењекоритариекеВијакеанадионициодушћаријекеЛишњедоушћасапотоко мРадуловац (диоиндустријскезоне), гдјесуизвршенирадовинапродубљивањуипроширењу коритасапостављањемземљанихна сипаииз дизањемтланапојединимлокацијама;
- чишћењеиуређењекоритариекеИловеумјестуДоњаИловаудужиниодоко 850 м, акојајеугрожавалапутнукомуникацијурегионалногпутаПрњавор-Илова-СрбациПрњавор-Шибовска-Дервента;
- чишћењеиуређењекоритарјечицеМравицасапостављањемземљанихна сипанаушћусарије комВијакомудужиниодоко 550 м – Мравицаи 220 м – Вијака;
- чишћењеиуређењекоритабујичногводотокаРадуловацудужиниодоко 200 мсаподизањемземљаногна сипа;
- Радовинауређењу потокаМамутовацуГорњимШтрпцимаитоузводнодушћапотокауријек уУкринудотрасенакојојсепотокукрштасаауто-путемБањаЛука – Добојудужиниод 1.154 м.

Истотако, ујулу 2016. године,

олујноневријемепраћеноградомијакимвјетромзахватилојесјевернидиоопштинеПрњаворпр ичемујепричињенавећаматеријалнаштета,

каконастамбенимиекономскимобјектиматакоинапољопривреднојпроизводњиивоћарству.

Укупнопроцјењенаштета, код 55 подносилацазахтјева, износилаје 275.453,50 КМ.

Упротекломпериодусанираноје 8 клизиштаублизинипутнихправаца,

чимејеостварендоприносбезбједностинапутнимправцима.Наконпоплаваумају 2014.

годинепреступилосеуређењу коритариекеЛишње, МравицеиВијаке,

којесудиректноугрожавалепреко 200 домаћинставаииоко 20 пословнихсубјеката. Такође,

током 2015. годинеизвршенаяерегулацијакоритариекеИлове, Мравице,

ВијакеиРадловца.Регулисанојеукупно 4.950 + 1.154 (Мамутовац)мводотокова.¹⁷

¹⁷Извор: Извјештај о средњорочној евалуацији Стратегије интегрисаног локалног развоја општине Прњавор за период евалуације 2012-2015. година, Децембар 2016.

Анализа буџета и финансијска процјена за наредних пет година

Током периода 2011-2015.

године од укупно планираних (плановима имплементације) 37.571.000,00 КМ реализовано је 46,85 %. гдје је 22,11% остварено из вањских извора, а 77,89% из буџета, од чега је за економски сектор издвојено 17,41 %, за сектор друштвеног развоја 79,39% те за сектор заштите животне средине 3,20%. Дакле, у периоду 2011-2015.

године за имплементацију Стратегије укупно је издвојено 17.601.959,00

КМ из буџетских екстерних извора, и то просјечно 3,5 мил. КМ годишње.

Из буџета је издвојено укупно 13.710.023,00 КМ, годишње у просјеку 2,74

мил КМ, из екстерних извора 3.891.936,00 КМ, просјечно 778.387,00 КМ.

Планом имплементације за период 2016-2018. година предвиђена је реализација 21

пројекта укупне вриједности 3.936.535,00 КМ. У 2016. години започета је реализација 18

пројеката, од којих је 10 потпуно реализовано.

Процент реализације пројеката у наведеној години је задовољавајући.

Укупна вриједност реализованих пројеката је 2.406.251,23 КМ, што је 61%

реализације у односу на пројектовани финансијски оквир. 81%

вриједности пројеката реализовано је из буџета општине Прњавор, а остало из спољних извора.

Планом имплементације за 2017. годину за имплементацију стратегије предвиђено је

1.928.934,00 КМ.

Када је ријеч о финансијском стању Општине Прњавор, пројектовани расходи за

сервисирање кредитних обавеза у периоду 2018-2020. година износе око 4.575.000,00 КМ,

што је годишње у просјеку око 1.525.000,00 КМ.

Табела 14. Преглед по главним изворима финансирања за период 2017-2020. године

Извори финансирања локалне развојне стратегије	Оквирна процјена по годинама				УКУПНО (у КМ)
	2017.	2018.	2019.	2020.	
Из буџета општине Прњавор (у КМ)	1.900.000	3.103.000	3.661.500	3.681.500	12.346.000
Екстерни извори (кредити, ентитети, држава, јавна предузећа и приватни извори) (у КМ)	100.000	3.856.198	1.838.000	1.714.300	7.508.498
Екстерни извори (IPA, донатори и остало) (у КМ) ¹⁸	0,00	0,00	0,00	0,00	0,00
УКУПНО (у КМ)	2.000.000	6.959.198	5.499.500	5.395.800	19.854.498

Табела 15. Приједлог оквирне расподјеле финансирања по секторима развоја за период 2018-2020. година

¹⁸ Средства која се очекују из ових извора су садржана у претходном реду у табели, због немогућности прецизног раздвајања по годинама за другу и трећу годину имплементације.

Економски сектор	Друштвени сектор	Сектор заштите животне средине	Укупно
4.519.313,00 КМ	11.635.000,00 КМ	1.700.185,00 КМ	17.854.498 КМ

Учешће пореских и непореских прихода у укупном буџету општине Прњавор за 2017. годину је 90,62%, према усвојеном Ребалансу буџета општине Прњавор за 2017. годину. Од укупног буџета општине Прњавор за 2017. годину (13.813.000,00 КМ), на капиталне трошкове односи се 1.408.923,19 КМ или 10,20%, док се на остале трошкове (лична примања, трошкови материјала и услуга, субвенције, грантови, социјала, отплата дугова и др.) односи 12.404.076,81 КМ.

Извор: Одјељење за финансије, Општина Прњавор, децембар 2017.

3.2. Стратешко фокусирање SWOT анализа Општине Прњавор

СНАГЕ	СЛАБОСТИ
<ul style="list-style-type: none"> - Добралokalна, регионална, магистрална путна и жељезничка повезаност, близина већих економских и административних центара (магистрални пут М 16.1 Клашнице-Дервента, ауто-пут Бања Лука – Добој) - Традиција мултикултуралности – Мала Европа (заступљеност већег броја различитих нација из европских земаља), отвореност средине и веза са матичним земљама - Предузетнички менталитет, развијено предузетништво и јак приватни сектор - Међуводећим у РС по пољопривредној производњи (количини откупљеног млијека од индивидуалних произвођача и живинарској производњи) - Уређена просторно-планска документација - Сprovedенa регулаторна реформа у локалној заједници - релативно једноставна и повољна процедура регистрације и пословања предузећа (Биконшема, ISO стандард, регулаторна реформа 2015. године) - Велики број лица са подручја општине запослених у иностранству - Капацитет за производњу источне хране, стоке и рибе - Капацитет иу финалној производњи хране (прехранбена индустрија, индивидуални произвођачи) - Производња грађевинских материјала 	<ul style="list-style-type: none"> - Лош стање дијеловодне мреже и квалитета воде - Још увијек присутна потреба за проширењем канализационе мреже и недостатком пречистача - Лош стање електро-дистрибутивне мреже - Незадовољавајуће стање локалне путне мреже - Застарјела пољопривредна механизација, уситњеност посједа и недостатак функционалних кооператива/за друга (откупљивачки капацитети) - Изражени депопулациони процеси на подручју општине (негативна стопанаталитета - посебно у руралним крајевима), миграција и старење становништва - Недостатак података и недовољна комуникација са дијаспором - Неадекватна културна и спортска инфраструктура - Непотпуна евиденција о власништву на допштинском имовином и њеном вриједности

<ul style="list-style-type: none"> - Капацитети у областима металске индустрије - Традиција капацитети у производњи обуће - Капацитети за производњу намјештаја - Постојање туристичких капацитета (Бања Кулаши, вјерски туризам, ловни и риболовни туризам итд.) - Добро предуслов за развој планском документацијом предвиђене пословно-туристичке зоне 	<ul style="list-style-type: none"> - Неусклађеност између потребал окалне привреде и постојећих образовних профила - Недовољно коришћени туристички потенцијали (ергела Вучијак, вјерски и туризални туризам) - Незадовољавајућа енергетска ефикасност објеката - Неријешено питање топлификације града
ПРИЛИКЕ	ПРИЈЕТЊЕ
<ul style="list-style-type: none"> - Доступност тржишта у регији, ЕУ, Русији - Раст важности производње хране, воде, обновљивих извора енергије и туризма у глобалној економији - Укључивање у постојеће ланце вриједности у земљи, регији и иностранству - Доступност екстерних извора финансирања развојних пројеката - Визна либерализација ствара привредне, образовне и друге могућности - Кориштење знања, пословних веза и капитала (Прњаворчана ван општине (у РС, БиХ и иностранству)) - Привлачење нових страних домаћих инвестиција стварања функција у пословној зони - Међуопштинско и регионално удруживање због привредне комплементарности - Завршетак изградње ауто-пута Бања Лука-Добој - Повезивање припадника националних мањина са матичним земљама 	<ul style="list-style-type: none"> - Економска криза угрожава привреду и запосленост - Политичка и правна несигурност у БиХ угрожава инвеститоре - Одлив радне снаге – посебно младих високообразованих стручних - Нецаринске баријере за извоз производа - Неусклађеност царинске, пореске и политике контроле квалитета, итд., унутар БиХ и регијом - Дуготрајан процес регистрације привредног друштва у судовима - Притисак конкуренције са тржишта ЕУ и глобалног тржишта - Неразвијени капацитети за кориштење ЕУ фондова - Могуће веће негативне утицаје на животну средину термоелектране Станари

SWOT анализа је заснована на ажурираној социо-економској анализи и узима у обзир садашње стање кључних фактора у локалној заједници и њено окружење, тетако представља преглед актуелних снага и слабости, прилика и пријетњи као основу за дефинисање стратешких фокуса и осталих елемената ревидира не Стратегије развоја.

Стратешки фокуси

- Повећање конкурентности предузећа и креирање нових радних мјеста

Фокус је формулисана основна резултат локалне привреде у претходном периоду, уочени трендови тежњи локалне заједнице да се одржи и унаприједи конкурентност, те да се креирају нова радна места, како би се повећала атрактивност општине за животирад.

- Унапређење услова живота у урбаним и руралним подручјима општине Прњавор

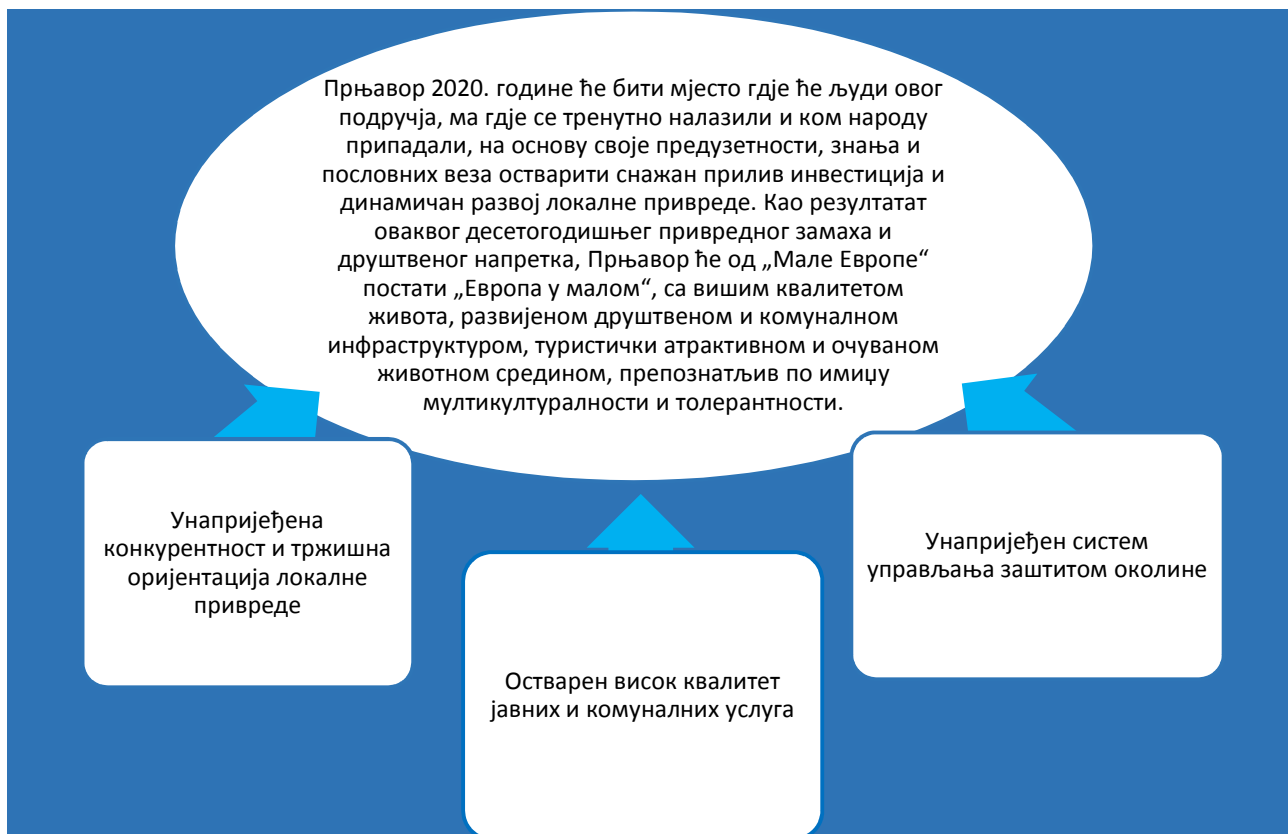
Поред значајних побољшања у претходном периоду, још увијек присутна потреба за унапређењем инфраструктуре и услуга, како у урбаним, тако и у руралним дијеловима општине.

Имајући у виду негативан природни прираштај и миграционисалдо, јасно је да је неопходно унаприједити услове живота у општини.

- Повећање степена кориштења обновљиве/чисте енергије у привреди, побољшање енергетске ефикасности и управљања отпадом, уз успостављање механизма мониторинга свих елемената животне средине и смањење ризика од елементарних непогода и других несрећа

Унапређење енергетске ефикасности и управљања отпадом, те смањење ризика којима је општина изложена треба да буду у фокусу у наредном периоду, што потврђује дешавања у претходном периоду, као и приказ тренутног стања у овој области.

3.3. Визија и стратешки циљеви развоја



Стратешки циљеви

Ревидирани стратешки циљеви су формулисани у складу са актуелним стањем развоја и тежњама општине и узимају у обзир досада остварена побољшања у локалној заједници.

Први стратешки циљ се односи на први стратешки фокуси усмјерен јена привреду.

1. Унапријеђена конкурентност тржишна оријентација локалне привреде

Очекивани утицај ревидираног стратешког циљанасеукупни развој општине Прњавор ће се пратити кроз следеће кључне макроиндикаторе:

- Повећан број запослених у привреди на подручју општине за 5% до 2020. године у односу на 2017.
- Повећан укупни приход привредних субјеката за 5% до 2020. године у односу на 2017.
- Повећан извоз за 5% до 2020. године у односу на 2017. годину.

Други стратешки циљ се односи на други стратешки фокуси усмјерен јена друштвени развој.

2. Остварен висок квалитет јавних комуналних услуга

Очекивани утицај ревидираног стратешког циљанасеукупни развој општине ће се пратити кроз следеће кључне макроиндикаторе:

- Најмање 70% анкетираних становника задовољно квалитетом јавних комуналних услуга и друштвеном инфраструктуром у урбаним и руралним подручјима општине до 2020. године,

- Одржан број становника у урбаним и руралним подручјима 2020. у односу на 2017. годину.

Трећистратешки циљ се односи на трећистратешки фокуси усмјерен јена животну средину.

3. Унапријеђење система управљања заштитом околине

Очекивани утицај ревидираног стратешког циљана свеукупни развој општине Прњавор ће се пратити кроз следеће кључне макроиндикаторе:

- Смањење количина отпада који се транспортују на депонију за 25% до 2020. у односу на 2017.
- Емисија CO₂ смањена за 70% до краја 2020. године у односу на 2016.
- Производња енергије из обновљивих извора на подручју Општине Прњавор повећана за 5% до 2020. у односу на 2017.
- До 2020. године ризици елементарних непогода смањени за категорију ниже у односу на 2017.
- Најмање 70% анкетираних становника задовољна њим животном средином на подручју општине Прњавор до 2020. године

IV СЕКТОРСКИ РАЗВОЈНИ ПЛАНОВИ

4. 1. Усклађеност, комплементарност и међусобни утицај секторских планова

Код дефинисања елемената у сваком од три секторска плана се води рачуна о томе да имплементација било које од наведених планова не утиче негативно на имплементацију и резултате осталих планова.

Тако је код дефинисања елемената у плану економског развоја узету у обзир утицај на животну средину, али и на друштвени развој, пасу предвиђене интервенције усклађене са тежњом локалне заједнице да на најбољи могући начин искористи ограничене локалне ресурсе и да буде атрактивна самозапословање, него и за живот, нудећи више прилика за запошљавање становништва. Предвиђени пројекти и мјеретреба да доведу до нових инвестиција и развоја привреде у условима унапређене пословне инфраструктуре и пољопривреде подржане подстицајима и савјетодавно мподршком, али без штетних посљедица по животну средину, како би омогућили развој туризма.

Такође је потребна блиска сарадња са субјектима који дјелују у првенствено у области друштвеног развоја у погледу побољшања радне снаге.

Интервенције садржане у сектору друштвеног развоја су усмјерене на даље побољшање друштва не само на инфраструктуру као основ за унапређење услуга, што ће дати и допринос атрактивности општине Прњавор као локације погодне за инвестирање, те заштити животне средине.

Интервенције усмјерене на обогаћивање садржаја у области спорта и културе утичу на квалитет ж

ивотаулокалнојзаједници,алииомогућавајуочувањеипромоцијуидентитетамултиетничкезаједнице, апосебнапажњајепосвећенаунапређењуодносасадияспором.

Секторскипланзаштитеживотнесрединеукључујеунапређењауобластиуправљањаотпадом, тепотребузапобольшањимауобластиенергетскеефикасности, алииприсустворизикаодементарнихнепогода, узустпостављањекапацитетазпраћењестањауобластиживотнесредине.

4.2. Планлокалногеекономскогразвоја

УизрадиПланалокалногеекономскогразвојајекориштенаревидиранаиажуриранаSWOTанализаекономскогразвојаопштинеПрњавор (датакаоједанодприлога), терелевантнаналазипроведениханализаиставовиОРТ.

Фокусиеекономскогразвојазанареднипериоду:

- побољшањепословнеинфраструктуре,
- унапријеђењеквалитетараднеснаге,
- јачањекапацитетиаупољопривреди,
- повећањестепенакориштењатуристичкихпотенцијала.

4.2.1. Прегледсекторскихциљевасаочекиванимисходимаиндикаторима

Секторскициљ	Очекиваниисход	Индикатор
1.1. Побољшаниуслови пословањаапривреднихсубјекатадо 2020. године	⇒ Најмање 5 новихинвестицијадо 2020. године, одтоганајмањеједнаостваренак розсарадњусадијаспором	⇒ Бројновихинвестицијаибројинвестицијаостваренихкрозсарадњусадиј аспором
	⇒ Бројпривреднихсубјекатаповећанза 5% до 2020. годинеуодносунана 2017. годину	⇒ Бројпривреднихсубјеката
	⇒ Најмање 50% полазникапрактичнихобукаипреквалификацијезапосленоурокуодгодинуданапозавршеткупрограма	⇒ Бројзапосленихполазникапрактичнихобукаипреквалификације
	⇒ Најмање 5 предузећаунаприједилоквалитетараднеснагепутемзапошљавањапреквалификованог / доквалификованогкадрадо 2020. годинеуодносунана 2017. годину	⇒ Бројпредузећакојасуунаприједилаквалитетараднеснагепутемзапошљавањапреквалификованог / доквалификованогкадра
	⇒ Најмање 3 предузећакористеобновљивеизвореенергиједо 2020. године	⇒ Бројпредузећакојасуунаприједилаенергетскуефикасностувођењеменергетскеефикаснијетехнологијеиобјеката
	⇒ Најмање 5 предузећаунаприједилоенергетскуефикасностувођењеменергетскеефикаснијетехнологијеиобјекатадо 2020. уодносунана 2017.	

	годину	
1.2. Унапријеђени капацитети пољопривредној производњи до 2020. године	<p>⇒ Отворено 15 нових радних мјеста у пољопривреди до краја 2020. године</p> <p>⇒ Најмање 50% пољопривредних производа произведених на подручју општине Прњавор се пласира на тржиште до 2020. године</p> <p>⇒ До 2020. године повећати ниво пољопривредне производње (обрађене површине, број стабала, сточни фонд) за најмање 10% у односу на 2017. годину</p> <p>⇒ Раст прихода регистрованих пољопривредних газдинстава од најмање 5% до 2020. године у односу на 2017. годину</p>	<p>⇒ Број нових радних мјеста у пољопривреди</p> <p>⇒ Количина пољопривредних производа произведених на подручју општине Прњавор која се пласира на тржиште</p> <p>⇒ Количина пољопривредне производње (обрађене површине, број стабала, сточни фонд)</p> <p>⇒ Приход регистрованих пољопривредних газдинстава</p>
1.3. Побољшана ништина туристичког сектора до 2020. године	<p>⇒ Раст броја туриста од најмање 10% до 2020. године у односу на 2017. годину</p> <p>⇒ Раст прихода од хотелијерства и угоститељства од најмање 10% до 2020. године у односу на 2017. годину</p>	<p>⇒ Број туриста</p> <p>⇒ Приход од хотелијерства и угоститељства</p>

4.2.2. Усклађеност са стратешким документима виших нивоа

Елементи Стратегије су усклађени са следећим стратешким документима:

- Стратегија о подстицању страних улагања у Републику Српску од 2016. до 2020. године са оперативним циљевима: Подизање конкурентности и унапређивање пословног окружења, Активност промоције и контаката за циљане секторе и циљане тржишта, те релевантним сегментима Секторских циљева привлачења страних улагања у Републику Српску,
- Стратегија о политици развоја индустрије Републике Српске за период 2016 – 2020. година, са стратешким циљем 2. Мониторинг, праћење развоја индустрије и примјена адекватних мјера за побољшање конкурентности и стратешким циљем 3. Повећање запослености у индустрији и унапређивање понуде радне снаге,
- Стратегија о развоју малих и средњих предузећа Републике Српске 2016 – 2020. година, са стратешким циљем 2. Поддршка стварању повољног пословног окружења за МСП,
- Стратешки план развоја пољопривреде и руралних подручја Републике Српске 2016 – 2020. са стратешким циљем 3. Повећање степена тржишности и финализације пољопривредне производње.

4.2.3. Иницијативе међу општинске сарадње

Сарадња са сусједним општинама у домену локалног економског развоја ће бити фокусирана на унапређење подршке привредницима и то првенствено извозницима, дакле на унапређење пословног окружења и побољшања на тржишту рада у смислу усклађивања понуде и тражње зарадном снагом.

4.2.4. Програми, пројекти и мјере

За реализацију плана економског развоја општине Прњавор дефинисано је 10 пројеката и мјера у уписаних у 3 програма:

ПРОГРАМ	МЈЕРА/ПРОЈЕКАТ
1.1.1. Унапређење пословног окружења и привлачење инвестиција	1.1.1.1. Изградња инфраструктуре у Пословној зони Вијак а
	1.1.1.2. Привредна сарадња са дијаспором
	1.1.1.3. Промоција Прњавора као инвестиционе дестинације
	1.1.1.4. Усклађивање понуде и тражње на тржишту рада
	1.1.1.5. Изградња капацитета Општине за пружање подршке/услуга привреди
	1.1.1.6. Промоција обновљиве енергије и енергетске ефикасности у привреди
1.2.1. Унапређење система подршке пољопривредној производњи	1.2.1.1. Мјера: Подстицаја за пољопривредне произвођаче
	1.2.1.2. Изградња капацитета пољопривредне задруге (заскладиштење и паковање пољопривредних производа, повезивање са тржиштем)
	1.2.1.3. Мјера: Савјетодавна подршка пољопривредним произвођачима
1.3.1. Развој капацитета у туризму	1.3.1.1. Унапређење и промоција туристичке понуде

Укупна очекивана улагања за реализацију секторског плана економског развоја су:
4.519.313,00 КМ.

4.3. Пландрушт веног развоја

У изradi Плана друштвеног развоја је кориштенa ревидирана и ажурирана SWOT анализа друштвеног развоја општине Прњавор (дата као један од прилога), тер релевантна налази проведених анализа и ставови ОРТ.

Фокуси друштвеног развоја за наредни период су:

- Унапређење комуналне инфраструктуре,
- Побољшање услова забављења спорта и активности ма у области културе,
- Активно укључивање цивилног друштва у развојне процесе.

4.3.1. Преглед секторских циљева са очекиваним исходима и индикаторима

Секторски циљ	Очекивани исход	Индикатор
2.1. Унапријеђена доступност комуналне инфраструктуре на цијелом подручју општине до 2020. године	⇒ 90% домаћинстава има редовно снабдијевање питком водом до 2020. године ⇒ Укупни обухват канализационе мреже у Прњавору до 2020. године је 50% ⇒ Смањен број директних канализационих испуста у водоток е из земљишта за 50% до 2020. године ⇒ Већа степен задовољства становништва са обрађеном инфраструктуром за 10% до 2020. у односу на 2017. ⇒ Унапријеђено снабдијевање ел. енергијом за 15% становника општине и 10 привредних субјеката до 2020. у односу на 2017. ⇒ Нема забилежених материјалних штета на саобраћајницама, стамбеним и пословним објектима у рејону санираних клизишта од 2020.	⇒ Број домаћинстава која имају редовно снабдијевање питком водом ⇒ Обухват канализационе мреже ⇒ Број директних канализационих испуста у водоток е из земљишта ⇒ Степен задовољства становништва са обрађеном инфраструктуром ⇒ Број становника и привредних субјеката за које је унапређено снабдијевање ел. енергијом ⇒ Број материјалних штета на саобраћајницама, стамбеним и пословним објектима у рејону санираних клизишта
2.2. Унапријеђена образовна, културна и спортска инфраструктура до 2020. године	⇒ Најмање 80% родитеља задовољно условима за одвијање наставе у образовним институцијама на подручју општине Прњавор до 2020. ⇒ Повећан број културних и спортских догађаја за 10% годишње до 2020. ⇒ Релевантни циљеви групе грађана задовољне уређењем централног спомен обиљежја до 2020.	⇒ Број родитеља задовољних условима за одвијање наставе у образовним институцијама на подручју општине Прњавор ⇒ Број културних и спортских догађаја годишње ⇒ Степен задовољства релевантних циљних група грађана уређењем централног спомен обиљежја ⇒ Број посјетилаца музеја из града Ђеринац годишње

	⇒ Најмање 300 посјетилаца музеја из граде Ђери на годишње почевши од 2020.	
2.3. Ојачање капацитета цивилног друштва до 2020. године	⇒ Најмање 3 НВО пројекта на подручју општина не финансирана из екстерних извора до 2020. ⇒ Најмање једна иницијатива у области друштвеног развоја имплементирана годишње у сарадњи са дијаспором до 2020. године	⇒ Број пројеката припремљених од стране НВО на подручју општина не финансираних из екстерних извора ⇒ Број иницијатива имплементираних годишње у сарадњи са дијаспором

4.3.2. Усклађеност са стратешким документима виших нивоа

Елементи Стратегије су ускладу са Стратегијом интегралног управљања водама Републике Српске 2015–2024. тој естса Општинциљевима: Уређење и рационално кориштење водних ресурса Републике Српске, Заштита вода у оквиру интегралне заштите и унапређење животне средине, Заштита од штетног дјеловања вода, које треба да буде усклађено са нивоом значајности урбаних, привредних саобраћајних и других система којима се штите.

4.3.3. Иницијативе међуопштинске сарадње

Постоји потреба за интензивнијом сарадњом са другим ЈЛС у наредном периоду имплементације Стратегије, а међуопштинска сарадња треба да буде усмјерена на унапређење инфраструктуре и иницијативе гдје су таква рјешења потребна и повољнија, али и са сарадњу у области спорта и културе, кроз аплицирање задонаторске средства у партнерству са актерима из окружења, те јачање сарадње са дијаспором.

4.3.4. Програми, пројекти и мјере

За реализацију плана друштвеног развоја општине Прњавор дефинисано је 15 пројеката и мјера у уписаних у 3 програма:

ПРОГРАМ	МЈЕРА/ПРОЈЕКАТ
2.1.1. Унапређење комуналне инфраструктуре	2.1.1.1. Изградња приоритетне путне мреже и саобраћајне инфраструктуре
	2.1.1.2. Изградња приоритетне водоводне мреже
	2.1.1.3. Изградња приоритетне канализационе мреже
	2.1.1.4. Реконструкција приоритетне нисконапонске електро мреже
	2.1.1.5. Санација клизишта на подручју општине у складу са приоритетима
2.2.1. Побољшање услова за културне и спортске активности	2.2.1.1. Фестивал националних мањина општине Прњавор <i>Мала Европа</i>

	2.2.1.2. Мјера: Подршка државању традиционалних манифестација у руралним подручјима
	2.2.1.3. Израда Омладинске политике општине Прњавор
	2.2.1.4. Унапређење приоритетне школске и инфраструктуре на подручју општине
	2.2.1.5. Мјера: Модернизација наставног процеса (опремање дидактичким средствима)
	2.2.1.6. Побољшање услова за младе забављење спортским и културним активностима
	2.2.1.7. Изградња централног спомен обиљежја
	2.2.1.8. Оснивање специјалног музеја и адаптација заштите зграде „Беринац“
2.3.1. Развој капацитета НВО и комуникације са дијаспором	2.3.1.1. Изградња капацитета НВО сектора
	2.3.1.2. Израда базе података о дијаспори и унапређење комуникације

Укупна очекивана улагања за реализацију секторског плана друштвеног развоја су: 11.635.000 КМ.

4.4. План заштите животне средине

У изради Плана заштите животне средине је кориштен резултат ревизије и анализе SWOT анализе заштите животне средине општине Прњавор (дата која је дана у прилогу), терелевантни налази и проведених анализа и ставови ОРТ.

Фокус заштите животне средине за наредни период су:

- Изградња капацитета за збрињавање чврстог отпада,
- Унапређење система за збрињавање отпадних вода,
- Унапређење енергетске ефикасности,
- Заштита елементарних непогода и других несрећа.

4.4.1. Преглед секторских циљева са очекиваним исходима и индикаторима

Секторски циљ	Очекивани исход	Индикатор
3.1. Унапријеђени капацитети за збрињавање чврстог отпада до 2020. године	⇒ Системом организованог прикупљања чврстог отпада обухваћено 90% домаћинства у руралним и у урбаним насељима до краја 2020. године ⇒ Остварени годишњи приход од продаје рециклажног отпада повећан за 3 пута до краја 2020. године у односу на 2017. годину	⇒ Број домаћинства у руралним и урбаним насељима обухваћених системом организованог прикупљања чврстог отпада ⇒ Приход од продаје рециклажног отпада ⇒ Број зоона подручју општине

	⇒ Бројзоонозана подручја општине одржан на нивоу из 2017. године до 2020.	
3.2. Унапријеђена енергетска ефикасност јавних објеката до 2020. године	⇒ Најмање 30% јавних објеката користе обнове изворе енергије загријавање до 2020. ⇒ Смањење потрошње енергента за загријавање јавних објеката за 40% до 2020. у односу на 2017. годину	⇒ Број јавних објеката који користе обновљиве изворе енергије загријавање ⇒ Потрошња енергента за загријавање јавних објеката
3.3. Смањење ризика од елементарних непогода и других несрећа до 2020. године	⇒ Вриједност материјалне штете од елементарних непогода смањена за 50% (годишњи просјек) у периоду 2017-2020. у односу на период 2012-2016. ⇒ Осигурање здравствено исправности водоснабавачких постројења до 2020.	⇒ Вриједност материјалне штете од елементарних непогода ⇒ Здравствена исправност водоснабавачких постројења до 2020.

4.4.2. Усклађеност са стратешким документима виших нивоа

Елементи Стратегије су усклађени са следећим стратешким документима:

- Стратегија интегралног управљања водама Републике Српске 2015–2024. године са Општинциљем Заштита вода у оквиру интегралне заштите и унапређења животне средине,
- Акциони план енергетске ефикасности Републике Српске до 2018. године са релевантним дијеловима који се односе на унапређење енергетске ефикасности јавних објеката.

4.4.3. Иницијативе међуопштинске сарадње

Међуопштинска сарадња се може фокусирати на имплементацију дугорочних рјешења у области избрињавања чврстог отпада, али и пројекте заштите од елементарних непогода.

4.4.4. Програми, пројекти и мјере

За реализацију плана заштите животне средине општине Прњавор дефинисано је 9 пројеката и мјера груписаних у 3 програма:

ПРОГРАМ	МЈЕРА/ПРОЈЕКАТ
3.1.1. Изградња капацитета за избрињавање отпада	3.1.1.1. Изградња претоварне станице чврстог отпада за општину Прњавор
	3.1.1.2. Формирање центра за сакупљање отпада погодног за рециклажу

	3.1.1.3. Азилзаживотиње
	3.1.1.4. Уређењеиразвојрекреативнезоне „Љубић“
	3.1.1.5. Израдаопштинскогпланауправљањаотпадом
3.2.1. Побољшањеенергетскеефикасностиипромоцијаkoriштењаобновљивихизвораенергије	3.2.1.1. Израдаопштинскогпрограмазаштитеваздухаиуспостављањесистемазапраћењекавалитетаваздуха
	3.2.1.2. Енергетскаефикасностјавнихобјеката
3.3.1. Унапређењесистемазаштитеодементарних непогода	3.3.1.1. УређењесливаријекеУкринеуциљузаштитеодпоплава
	3.3.1.2. ИзрадаПрограмасанитарнезаштитеводезацифеиљудскуупотребузаизвориштеПовелич

Укупнаочекивананаулагањазареализацијусекторскогпланаживотнесрединесу:
1.700.185,00КМ.

ВОПЕРАТИВНИ ДИО

5.1. Планимplementацијестратешкихпројекатаимјераза 3 године (1+2)

Везастратешким циљем/ циљевима	Пројекат/ мјераоријен тационипери одреализациј е	Укупниисходи	Укупни оријент. издаци (дозавр шеткап ројекта)	Финансирањез општинскогбуџета				Финансирањез осталихизвора				Носиоцимплем тације	Везабуџетоми/ил ознакаекст. изворафинансирањ а	Општинскаслужба одговорназапраће ње
				год. I	год. II	год. III	укупно (I+II+III)	год. I	год. II	год. III	укупно (I+II+III)			
СЦ I/Сец I.1	Изградњаинф раструктуре Пословнојзон иВијака (2018-2020)	Употпуностиинф раструктурноуре ђено 120 парцеладо 2020. Успостављенкон тактсанајмање 50 потенцијалнихин веститораупосло внузонудо 2020.	2.070.00 0	50.000	1.000.00 0	1.020.00 0	2.070.00 0	0	0	0	0	ЈЛС	511200 - Изградња и реконструкција градских улица, путне и канализационе мреже, школских и других објеката, јавне расвјете и израда и ревизија пројектне документације	Одјеље њезаста мбено- комунал непосло веинве стиције
СЦ I/Сец I.1	Привреднасар адњаасадиијасп ором (2019- 2020)	Најмање15предуз етникаиздијаспор еизразилоинтерес овањезаинвестиц иједо 2019.	0	0	0	0	0	0	0	0	0	ЈЛС	-	Одјеље њезалок алнико номскир азвојидр уштвене дјелатно сти
СЦ I/Сец I.1	ПромоцијаПр њаворакаоинв естиционедес	Успостављенкон тактсаипруженаи нформативнапод	210.000	70.000	70.000	70.000	210.000	0	0	0	0	ЈЛС	412700- медијскопраћењ е, 415200 -	Одјеље њезалок алнико

	тинације (2018-2020)	ршказанајмање 10 потенцијалних веститорадо 2020.											Средствазаимпл ементацијуисуф инансирањепој екатапредвиђен ихСтратегијомр азвојаопштинеП рњаворзапериод 2012-2020. година	номскир азвојдр уштвене дјелатно сти, Кабинет начелни ка
СЦ 1/Сец 1.1	Усклађивање пону деитраж њенатржишту рада (2018- 2019)	Најмање 150 особа обучено за ражење по сло до 2019. Најмање 75 особа способ ен о за раду ин дустриј и ус кладу са потре бама привреде до 2019.	435.813	0	0	0	0	435.813	0	0	435.813	Европска унија	Одјеље ње залок ални еко номскир азвојдр уштвене дјелатно сти	
СЦ 1/Сец 1.1	Изградња капа цитета Општи не за пружање подршке/услу га привреди (2018-2019)	Подршка пружена за најмање 15 корисника услу га годишње од 2019.	217.500	42.500	42.500	42.500	127.500	90.000	0	0	90.000	ЈЛС	416100 – Подстицај за заповљавање у привреди – МЕР пројекат, Европска унија, UNDP	Одјеље ње за лер идруштв ене дјела тностии Одјеље ње за оп шту упра ву
СЦ 1/Сец 1.1	Промоција об новљиве енерг ије и енергетск е ефикасности у привреди (2018-2019)	Подршка пружена за најмање 15 корисника годиш ње од 2019.	20.000	0	0	0	0	15.000	5.000	0	20.000	ЈЛС	USAID, GIZ, МИЕР, МПУ, МПШВ	Одјеље ње за про сторноу ређење
СЦ 1/Сец 1.2	Мјера: Подстицај за пољопривред не произвођач е (2018-2020)	Повећање броја мерцијалних по љопривредних газдинстава за 10% до 2020. године Повећање броја фина	1.410.000	470.000	470.000	470.000	1.410.000	0	0	0	0	ЈЛС	414100 - Подстицај по љопривредним произвођачима, 416100 - Регресиранје кам	Одјеље ње за по љоприв реду, водопр ивредуиш

		лних пољопривредних производа на фармама из прима рне произвођеза 3% до 2020. године											атана пољопривредне кредите и 412700 – Трошкови противградне заштите	умарство
СЦ 1/Сец 1.2	Изградња капацитета пољопривредне задруге (заскладиште њеипаковање пољопривредних производа, повезивање са тржиштем) (2019-2020)	Најмање 20 чланова Задруге до 2019. Најмање 50 корисника услуга Задруге годишње од 2019. Најмање 5 пословних партнера Задруге до 2020. године	100.000	0	10.000	10.000	20.000	0	40.000	40.000	80.000	ЈЛС	ИРБ, ЈЛС	Одјељење за пољопривреду, водопривреду и шумарство
СЦ 1/Сец 1.2	Мјера: Савјетодавна подршка пољопривредним произвођачима (2018-2020)	Унапријеђени капацитети у погледу знања и информисаности о савременим методама пољопривредне производње за најмање 20% произвођача до краја 2020. године	6.000	2.000	2.000	2.000	6.000	0	0	0	0	ЈЛС	412700 - Едукација пољопривредних произвођача	Одјељење за пољопривреду, водопривреду и шумарство
СЦ 1/Сец 1.3	Унапређење и промоција туристичке понуде (2018-2020)	Број мјештајних капацитета у 2020. години повећан за 20% у односу на 2017. годину Најмање 2 пројекта имплементирани у партнерствуду 2020. Најмање 5 оператера који су у	50.000	10.000	10.000	10.000	30.000	10.000	5.000	5.000	20.000	ЈЛС	415200 - Средства за имплементацију и суфинансирање пројеката предвиђених Стратегијом развоја општине Пљавор за период 2012-2020. година	Одјељење за локалне економске и туристичке активности

		врстилитуристич купонудуопштин еПрњаворусвојет уристичкепакете/ понудудо 2020. Туристичкипотен цијалипромовиса нинанајмање 5 догађаја/сајмова до 2020.												
СЦ 2/Сец 2.1	Изградњапри оритетнепутн емрежеисаобр аћајнеинфрас структуре (2018-2020)	Најмање 75% домаћинставаима директанприступ асфалтиранимса обраћајницамадо 2020.	3.000.00 0	1.000.00 0	700.000	700.000	2.400.00 0	400.00 0	100.00 0	100.00 0	600.000	ЈЛС, Путеви РС	511200- Изградњаиреко нструкцијаградс кихулица, путнеиканализа ционемреже, школскихидруг ихобјеката... 415200- Набавкаграђеви нскогматеријала заизградњуупро уста, мостоваидругих објекатаи 415200- Трошковиодржа вањалокалнепут немреже, 412500 - Текућеодржава њепутеванарура лнимодручјимао пштинесакојихп отичудрвнисорт именти, 511200 - Изградњаиреко нструкцијаинфр аструктуреидру	Одјеље њезаста мбено- комунал непосло веинве стиције иОдјеље њезапо љоприв реду, водопри вредуиш умарств о

													гих објеката на руралним подручјима општина са којима потичу дрвни сортименти	
СЦ 2/Сец 2.1	Изградња приоритетне водне мреже (2018-2020)	1.000 нових корисника прикључено на градску водоводну мрежу до 2020.	3.000.000	700.000	600.000	600.000	1.900.000	500.000	300.000	300.000	1.100.000	ЈЛС	511100-Изградња водостемана подручја општине, 511200 - Изградња иреконструкција објеката водоснабдијевања из мјенских средстава заводе, КП Водовода д. Прњавор, UNDP	Одјељење за стално-комуналне инвестиције и Одјељење за пољопривреду, водопривреду и шумарство
СЦ 2/Сец 2.1	Изградња приоритетне канализационе мреже (2018-2020)	До 2020. године 400 нових корисника прикључено на канализациону мрежу	1.600.000	150.000	200.000	200.000	550.000	0	550.000	500.000	1.050.000	ЈЛС	511200-Изградња и реконструкција градских улица, путне канализационе мреже, школских и других објеката...	Одјељење за стално-комуналне инвестиције
СЦ 2/Сец 2.1	Реконструкција приоритетне нисконапонске електро мреже (2018-2020)	До 2020. године у насељима Ратковац, Бабановци и дијелу града Прњавора обухваћеним пројектом не мавише деветнаест нових прекидачких таблица за енергијом узрокованих кварова електро мреже	1.950.000	0	0	0	0	1.000.000	500.000	450.000	1.950.000	Електро дистрибуција Прњавор	Електро дистрибуција	Одјељење за стално-комуналне инвестиције

СЦ 2/Сец 2.1	Санација клизишта на подручју општине у складу са приоритетима (2018-2020)	Смањен број клизишта на подручју општине за 3 до 2020. године	300.000	100.000	100.000	100.000	300.000	0	0	0	0	ЈЛС	511200 - Изградња и реконструкција градских улица, путне и канализационе мреже, школских и других објеката...	Одјељење за стамбене комуналне послове и инвестиције
СЦ 2/Сец 2.2	Фестивал националних мањина у општини Прњавор Мала Европа (2018-2020)	Најмање 200 учесника и најмање 5 земаља годишњег од 2019. године Најмање 500 посјетилаца годишњег од 2019. године	30.000	10.000	10.000	10.000	30.000	0	0	0	0	ЈЛС	415200- Средства за одржавање Фестивала националних мањина Мала Европа у Прњавору	Одјељење за ЛЕ Рударствене делатности
СЦ 2/Сец 2.2	Мјера: Поддршка одржавања традиционалних манифестација у руралним подручјима (2018-2020)	Најмање 150 учесника традиционалних манифестација у руралним подручјима годишњег од 2019. године Најмање 500 посјетилаца годишњег од 2019. године	90.000	30.000	30.000	30.000	90.000	0	0		0	ЈЛС	415200 - Средства за организовање парастопа у Гини и Умборцима ВРС у МЗ	Одјељење за борачко-инвалидску заштиту
СЦ 2/Сец 2.2	Израда Омладинске политике општине Прњавор (2018)	Усвојен документ Омладинске политике краја 2018. године Реализоване мјере Омладинске политике за 2020. годину којесе однесене на културне и спортске догађаје	1.000	1.000	0	0	1.000	0	0	0	0	ЈЛС	415200 – Средства за имплементацију и суфинансирање пројеката предвиђених Стратегијом развоја општине Прњавор за период 2012-2020. година	Одјељење за ЛЕ Рударствене делатности

СЦ 2/Сец 2.2	Унапређење приоритетних инфраструктурних пројеката (2018-2020)	До 2020. године најмање 300 ученика похађана става у реконструкцији просторија	500.000	25.000	25.000	25.000	75.000	293.700	75.000	56.300	425.000	ЈЛС	487900 - Помоћ основним школама и 511200- Изградња и реконструкција градских улица, путне инфраструктуре, школских и других објеката	Одјел за стамбено-комуналне послове и инвестиције и Одјел за ЈЕР
СЦ 2/Сец 2.2	Мјера: Модернизација наставног процеса (опремање дијалогних средстава) (2018-2020)	До 2020. године најмање 100 ученика похађају основне и средње школе	39.000	8.000	8.000	8.000	24.000	5.000	5.000	5.000	15.000	ЈЛС	487900- Помоћ основним школама	Одјел за ЈЕР Ридруштвени делатности
СЦ 2/Сец 2.2	Побољшање улога спортиста у развоју спорта (2018-2020)	Повећање броја активних чланова културних и спортских друштва за 5% годишње од 2019.	786.000	232.000	232.000	232.000	696.000	30.000	30.000	30.000	90.000	ЈЛС	415200- Средства за подстицај и развој спорта, 415200 - Помоћ удружењима из области културе и осталим удружењима	Одјел за стамбено-комуналне послове и инвестиције и Одјел за ЈЕР Ридруштвени делатности
СЦ 2/Сец 2.2	Изградња централног споменика (2018)	Од 2020. године најважнији пројекат Општине - споменик у локацији Централног споменика	130.000	130.000	0	0	130.000	0	0	0	0	ЈЛС	511100 – Изградња централног споменика и споменика	Одјел за стамбено-комуналне послове и инвестиције

														ције и Одјеље ње за борачко - инвалид ску заштиту
СЦ 2/Сец 2.2	Оснивањезави чајногмузејаи адаптацијаиза штитаграде „Беринац“ (2018-2020)	Најмање 3 догађајагодишње организованаупр осторумузејаи 3 упросторуградег одишњеод 2019.	200.000	20.000	25.000	25.000	70.000	50.000	40.000	40.000	130.000	ЈЛС	511200 - Изградња и реконструкција градских улица, путне и канализационе мреже, школских и других објеката, јавне расвјете и израда и ревизија пројектне документације	Одјеље ње за стамбен о- комунал не послове и инвести ције
СЦ 2/Сец 2.3	Изградњакапа цитетаНВОсе ктора (2018- 2020)	Унапређењикапа цитетизаприпрем уиимплементациј упројекатанајма ње 5 организацијанапо дручјуюпштинеП рњавордо 2019.	9.000	0	0	0	0	3.000	3.000	3.000	9.000	ЈЛС	OSCE, UNDP	Одјеље њеЗале Ридруш твенедје латност и
СЦ 2/Сец 2.3	Израдабазеп датакаодијасп ориунапређе њекомуникац ије (2019)	Успостављенаред овнакомуникациј а - контактнајмање 2 путагодишњесан ајмање 30 особаиздијаспоре до 2019.	0	0	0	0	0	0	0	0	0	ЈЛС	БуџетЈЛС	Одјеље њеЗале Ридруш твенедје латност и
СЦ 3/Сец 3.1	Изградњапрет оварнестанци	Успостављенафу нкционалнапрето	100.000	0	20.000	20.000	40.000	0	30.000	30.000	60.000	ЈЛС	БуџетЈЛС	Одјеље њеЗале

	ечврстоготпад азаопштинуП рњавор (2019- 2020)	варнастаницакоја омогућаваобраду 7.000тонаотпадаг одишњедо 2020.												сторноу ређење
СЦ 3/Сец 3.1	Формирањеце нтразасакупљ ањеотпадапог одногзарецик лажу (2019- 2020)	Најмање 25% чврстоготпадапр икупљеногнтери торијиопштинесе рециклирадо 2020. године	100.000		0	0	0	0	50.000	50.000	100.000	КППа рк	ЈП	КППар к
СЦ 3/Сец 3.1	Азилзаживоти ње (2018- 2020)	Успостављеназил заживотињскојии макапацитетзаб рињавањенајмањ е80животињагод ишњедо 2020.	45.000	15.000	15.000	15.000	45.000	0	0	0	0	ЈЛС	412700 - Средствазазбри њавањееинешкод љивоодстрањив ањепасалуталиц а - азил	Одјеље њезаинс пекцијс кепосло ве
СЦ 3/Сец 3.1	Уређењеиразв ојрекреативне зоне „Љубић“ (2018-2020)	Успостављенек лошкиинформац ионо – едукативницент аопштинеПрњав орчијеуслугекор истинајмање50м ладихи4организа цијегодишњео д 2019. године	24.185	1.500	2.000	2.000	5.500	8.685	5.000	5.000	18.685	НВОП ДКора квише Прњав ор	415200- Помоћ удружењима из области културе и осталим удружењима	Одјеље њезаЛЕ Ридруш твенедје латност и
СЦ 3/Сец 3.1	Израдаопшти нскогпланауп рављањаотпад ом (2018)	Општинскиплану прављањаотпадо му својендо 2019. Имплементиране интервенције пре двидјенедо 2020.	10.000	10.000	0	0	10.000	0	0		0	ЈЛС	412700 - Израдарегулаци онихиурбанисти чкихпланова, пројеката, програмаистуди ја	Одјеље њезапро сторноу ређење
СЦ 3/Сец 3.2	Израдаопшти нскогпрограм азаштитевазд ухаиуспостав љањесистемаз апраћењеквал итетаваздуха	Успостављенеп роцедуреираспор едзатаканапраће њуквалитетавазд ухадо 2019. Управаинституци ја/организац ијако	40.000	0	20.000	20.000	40.000	0	0	0	0	ЈЛС	БуџетЈЛС	Одјеље њезапро сторноу ређење

	(2019-2020)	је користена најмање 50% јавних објеката на подручју општине информисана о пројектима обновљивих извора енергије до 2019.												
СЦ 3/Сец 3.2	Енергетска ефикасност јавних објеката (2019-2020)	Изведени радови на унапређење енергетске ефикасности приоритетних јавних објеката – извршенатермоизолација приоритетних јавних објеката и уведена LED расвета на приоритетним локалитетима до 2020. Реконструисани системи гријања и снабдијевања топлотом у приоритетним јавним објектима до 2020.	300.000	0	50.000	50.000	100.000	0	100.000	100.000	200.000	ЈЛС	Буџет ЈЛС, UNDP, GIZ, Министарство за просторно уређење и екологију РС	Одјељење за просторно уређење
СЦ 3/Сец 3.3	Уређење слива ријеке Укрине у циљу заштите од поплава (2018-2020)	Површина плавног подручја мањена за 50% до краја 2020. године у односу на 2017. годину	1.061.500	21.500	20.000	20.000	61.500	1.000.000	0	0	1.000.000	ЈЛС	412800- Уређење коритаријека и потока из намјенских средстава заводе КПВ одовод... 412700 - Израда лабораторија, студија, пројеката из намјенских средстава заводе	Одјељење за привреду, водопривреду и шумарство и Одјељење за статистику и инвестиције

СЦ 3/Сец 3.3	ИзрадаПрогра масанитарнез аштитеводеза пићеиљудску употребузаизв ориштеПовел ич (2018)	Регулисана заштита Зоне изворишта Повелич од деградације и загађења до краја 2018. године – усвојене мјере контроле и заштите од деградације и загађења изворишта Повелич до 2020.	19.500	4.500	0	0	4.500	15.000	0	0	15.000	ЈЛС	412700 - Израдалаборат а, студијапројекат аизнамјенскихс редставазаводе	Одјеље њезапо љоприв реду, водопри вредуиш умарств о
	УКУПНО (КМ)		17.854. 498	3.103.0 00	3.661.5 00	3.681.5 00	10.446. 000	3.856. 198	1.838. 000	1.714. 300	7.408.4 98			

5.2. План организационих људских капацитета за имплементацију, праћење и вредновање стратегије

У Општини Прњаворје 2014. године формиран Одсјек за развој предузетништва са четири радна мјеста: шеф Одсјека за развој, ССС за развој, предузетништво и аналитичко-статистичке послове и ССС за управноправне послове. Начелници одјељења, према важећем Правилнику, имају обавезу да учествују у процесима стратешког планирања и изради годишњих планова имплементације.

У циљу даље унапређења управљања развојем, у наредном периоду је потребно прецизније дефинисати пројекте у плановима имплементације као и њихове излазне и финалне резултате, обезбиједити праћење имплементације појединачних пројеката и Стратегије у целини у вођење мјединствених формата за извјештавање од стране свих носилаца имплементације, као и формирање мјединствене базе пројеката са релевантним подацима и показатељима остварења Стратегије, те успоставити институционалне канале за ажурирање базе пројеката између ресурсних одјељења и Одсјека за развој предузетништва, који има улогу централне јединице за координирање развојних активности. Такође, потребно је успоставити канале за редовну комуникацију и сарадњу са ширим кругом социоекономских актера са циљем њиховог активнијег укључења у процес планирања имплементације, те постизања одрживих резултата. Осим тога, треба даље јачати капацитет представника локалне управе и екстерних актера у писању и имплементацију пројеката у складу са захтјевима донатора, посебно ЕУ. Поред тога, препоручује се увођење Процедуре за планирање, праћење, вредновање и извјештавање (ППВИ процедуре), да бисе специфичније дефинисали аспекти управљања квалитетом сегменту управљања развојем.

5.3. Преглед основних активности и одговорности за имплементацију стратегије

Основне улоге и одговорности за имплементацију, праћење, вредновање и извјештавање		
Активности ^(*)	Надлежност (ко?) /	Рок (оквирно када?)
Дефинисање приоритета за наредну годину на основу стратешко-програмских докумената из рада Плана имплементације (1+2)	Иницијатор и власник процес а: Шеф одсјека за развој Носиоци и учесници у процесу: Начелници надлежних служби/ одјељења општинске управе општинер Прњавор Колегијум начелника ЈЛС Остали службеници Одсјека за развој и чланови ОРТ-а	Прв квартал текуће године (пороковима из ентитетских Закона о буџету)
Припрема планова служби за наредну годину, укључујући пројекте из Стратегије развоја и редовне послове (припрема приједлога буџета за	Иницијатор и власник процес а: Начелници Одјељења општинске управе општине Прњавор Носиоци и учесници: Остали службеници	01.09-15.09. текуће године

анареднугодину)		
ПрипремаобједињеногГодишњегпланаРадаЈЛС (занареднугодину) (самозаЈЛСкојесууспоставил еилинајеравајууспоставити ППВИ ^(**) процедуру)	Иницијаторивласникпроцеса: ШефКабинетаначелника Носиоциучесниципроцеса: КолегијумначелникаЈЛС	01.10-31.12.текућегодине (ОпштинаПрњаворприпремагодишњи планРадаОпштинскеуправена основу плановаРадаОдјељења, али немауспостављенуППВИпроцедурунаачинкакојевидефинишете, могућедаћебитиуведенаунаредном периоду кроз МЕГ)
Укључивањестратешкихпројекатаимјераупланбуџетазанареднугодину	Иницијаторивласникпроцеса: НачелникОдјељењазафинансије Носиоциучесниципроцеса: ШефслужбенициОдјеказаразвој, координаторОРТ-а КолегијумначелникаЈЛС	01-31.10 (првинацрт); 01-30.11 (другинацрт) 01-15.12 (трећинацрт) текућегодине
УсклађивањеплановаРадаслужби/одјељењасаувојенимБуџетомзанареднугодину ?? (кодЈЛСкојанијеуспоставила ППВИпроцедуротребаизбрисатиизгорњегтекста „игодишњегпланаЈЛС“)	Иницијаторивласникпроцеса: ШефЈУРА-еилиКоординаторРТ-а Носиоциучесниципроцеса: Шефовинадлежнихслужби/одјељења КолегијумначелникаЈЛС	05-15. јануар нареднегодине
УсвајањеобједињеногГодишњегпланаРадаопштинскеуправезанареднугодину (самозаЈЛСкојесууспоставил еилинајеравајууспоставити ППВИпроцедуру)	Иницијаторивласникпроцеса: КолегијумначелникаЈЛС Носиоциучесниципроцеса: Начелнициодјељења	15. јануар нареднегодине (досаданијебилапраксадасеПланРадаОпштинскеуправеусвајанаСО-е)
ПрипремакалендаразпраћењереализацијеГодишњегпланаЈЛС (самозаЈЛСкојесууспоставил еилинајеравајууспоставити ППВИпроцедуру)	Иницијаторивласникпроцеса: ШефЈУРА-еилиКоординаторразвојногтимарТ-а Носиоциучесниципроцеса: ОсталислужбенициЈУРА-а/РТ-а	31 јануар нареднегодине
Разрадапројеката	Иницијаторивласникпроцеса: ШефОдјеказаразвојипредузетништвоиКоординаторОРТ-а Носиоциучесниципроцеса: ОсталислужбенициОдјеказаразвојичлановиОРТ-а Надлежнеслужбе/одјељења	Континуирано
Праћењеекстернихизворафинансирања	Иницијаторивласникпроцеса: Одјеказаразвојипредузетни	Континуирано

	штво Носиоци и учесници процеса: Надлежне службе/одјелења Остали службеници Одсека за развој и предузетништво и чланови ОРТ-а	
Основне улоге и одговорности за имплементацију, праћење и вредновање стратегије		
Активности^(*)	Надлежност (ко?) /	Рок (оквирно када?)
Праћење спровођења Плана имплементације стратегије	Иницијатор и власник процеса: Начелник Одјелења за локални економски развој и друштвену делатност - Координатор ОРТ-а, Шеф Одсека за развој и предузетништво Носиоци и учесници процеса: Остали службеници Одсека за развој, чланови ОРТ-а Начелници одјелења	Континуирано
Праћење имплементације и извештаја о реализацији годишњих планова рада служби	Иницијатор и власник процеса: Начелници одјелења Носиоци и учесници процеса: Колегијум начелника ЈЛС Шеф Одсека за развој и предузетништво или Координатор ОРТ-а Остали службеници Одсека за развој и предузетништво и чланови ОРТ-а	Мјесечно: Колегијум начелника Годишње: До 30. јун (запретходну годину) Досаданије била пракса да се сачињавају полугодишњи извештаји
Укључивање Партнерске групе у праћење имплементације стратегије	Иницијатор и власник процеса: Координатор ОРТ-а Носиоци и учесници у процесу: службеници Одсека за развој и предузетништво и чланови ОРТ-а Партнерска група/Општински развојни тим	Први састанак ПГ: До 31. јул (запретходну годину) ОРТ сматра да би један састанак ПГ био довољан, осим ако није методологијом другачије предвиђено?
Израда Годишњег извештаја о реализацији стратегије развоја	Иницијатор и власник процеса: Начелник Одјелења за локални економски развој и друштвену делатност - Координатор ОРТ-а Носиоци и учесници у процесу: Остали службеници Одсека за развој и чланови ОРТ-а Шефови служби/одјелења	до 30. јуна редне године у односном закону се припрема извештај (други квартал, након усвајања Извештаја о извршењу буџета, побуџетском кварталу мора ићи до краја маја)

<p>Остале важне активности:</p> <ul style="list-style-type: none"> ▪ Редовно ажурирање вебстранице ЈЛС у домену информација које се односе на развојне активности ▪ Редовни контакти са вишим нивоима власти ▪ Успостављање и унапријеђење међуопштинске/међуопштинске сарадње 	<p>Иницијатор и власник процеса: Начелник Одјела за локалне економске развојне друштвене делатности - Координатор ОРТ-а, Шеф Одсека за развој предузетништво,</p> <p>Шеф Одсека за друштвене делатности, дијаспору и националне мањине</p> <p>Носиоци учесници:</p> <p>Остали службеници Одјела за локалне економске развојне друштвене делатности и чланови ОРТ-а</p> <p>Стручни сарадници за администрирање вебстранице и надзор на информационом систему</p>	<p>Континуирано</p>
---	---	---------------------

Напомене:

(*) Препоручене активности се односе на годишњи циклус планирања, праћења, вредновања и извештавања и засваки наредни циклус се понављају. Препоручене активности се прилагођавају специфичностима регулаторног оквира које текуће праксе ЈЛС.

Активности назначене као

„само за ЈЛС које су успоставиле или намеравају успоставити ППВИ процедуру“ се бришу из прегледа ЈЛС које немају успостављен ППВИ или гана намеравају успоставити.

(**) ППВИ је препоручена процедура за планирање, праћење, вредновање и извештавање о годишњем раду ЈЛС

(које су успоставиле поједине ЈЛС у БиХ те остају на располагању за свајање свим осталим ЈЛС).

(***) ЈУРА је јединица за управљање развојем. У преглед се уноси та члан назив ЈУРА-него се у легенди наводи конкретним механизмом за управљање развојем дате ЈЛС.

Тамо где је успостављена ЈУРА,

улогу преузима Развојни тим или РТ приче му се ЈУРА брише из одговорности.

VI ПРИЛОЗИ

Прилог 1: Интегрисани преглед ревидиране стратегије 2018 - 2020.

Веза са стратешким и секторским циљем и програмом	Пројекат / мјера	Укупни очекивани исход пројекта / мјере	Извори финансирања		
			Буџет	Екстерни извори	Укупно
1. Стратешки циљ	Унапријеђена конкурентност тржишна оријентација локалне привреде				
1.1. Секторски циљ	Побољшани услови пословања привредних субјеката до 2020. године	Очекивани секторски исходи	<ul style="list-style-type: none"> Најмање 5 нових инвестиција до 2020. године, од тога најмање једна остварена кроз сарадњу са дијаспором Број привредних субјеката повећан за 5% до 2020. године у односу на 2017. годину Најмање 50% полазника практичних обука и преквалификације запослено у року од годину дана по завршетку програма Најмање 5 предузећа унаприједило квалитет радне снаге путем запошљавања преквалификованог / доквалификованог кадра до 2020. године у односу на 2017. годину Најмање 3 предузећа користе обновљиве изворе енергије до 2020. године Најмање 5 предузећа унаприједило енергетску ефикасност увођењем енергетских ефикасних технологија и објеката 	Индикатор и секторски циљ	<ul style="list-style-type: none"> Број нових инвестиција и број инвестиција остварених кроз сарадњу са дијаспором Број привредних субјеката Број запослених полазника практичних обука и преквалификације Број предузећа која су унаприједила квалитет радне снаге путем запошљавања преквалификованог / доквалификованог кадра Број предузећа која користе обновљиве изворе енергије Број предузећа која су унаприједила енергетску ефикасност увођењем енергетских ефикасних технологија и објеката

			атадо 2020. уодносунa 2017. годину		
1.1.1.Програм	Унапређењепословногокружењаипривлачењесинвестиција				
	1.1.1.1.ПројекатИзградњаинфраструктур еуПословнојзониВијака	Употпуностиинфраструктурно уређено 120 парцеладо 2020. Успостављенконтактсанајмање 50 потенцијалнихинвеститораупос ловнузону до 2020.	2.070.000	0	2.070.000
	1.1.1.2.ПројекатПривреднасарадњасадија спором	Најмање 15 предузетникаиздијаспореизрази лоинтересовањезаинвестицијед о 2019.	0	0	0
	1.1.1.3.ПројекатПромоцијаПрњаворакао инвестиционедестинације	Успостављенконтактсаипружен аинформативнаподршказанајма ње 10 потенцијалнихинвеститорадо 2020.	210.000	0	210.000
	1.1.1.4. ПројекатУсклађивањепонудеитражњена тржиштурада	Најмање 150 особаобученозатражењепослад о 2019. Најмање 75 особаоспособљенозарадуиндус тријускладусапотребамапривр едедо 2019.	0	435.813	435.813
	1.1.1.5. ПројекатИзградњакапацитетаОпштинеза пружањеподршке/услугапривреди	Подршкапруженазанајмање 15 корисникауслугагодишњеод 2019.	127.500	90.000	217.500
	1.1.1.6. ПројекатПромоцијаобновљивеенергијеи енергетскеефикасностиупривреди	Подршкапруженазанајмање 15 корисникагодишњеод 2019.	0	20.000	20.000
1.2. Секторски циљ	Унапређењикапацитетиупољопривред нојпроизводњи до 2020. године	Очекиванисекто рскиисходи	<ul style="list-style-type: none"> • Отворено 15 новихраднихмјестаупољоприв редидокраја 2020. године • Најмање 50% 	Индикатор исекторск огциља	<ul style="list-style-type: none"> • Бројновихраднихмјест аупољопривреди • Количинапољопривре днихпроизводапроизв

			<p>пољопривредних производа произведених на подручју општине Прњавор се пласирају на тржиште до 2020. године</p> <ul style="list-style-type: none"> До 2020. године повећати ниво пољопривредне производње (обрађене површине, број стабала, сточни фонд) за најмање 10% у односу на 2017. годину Раст прихода регистрованих пољопривредних газдинстава од најмање 5% до 2020. године у односу на 2017. годину 		<p>едених на подручју општине Прњавор која се пласирају на тржиште</p> <ul style="list-style-type: none"> Количина пољопривредне производње (обрађене површине, број стабала, сточни фонд) Приход регистрованих пољопривредних газдинстава
1.2.1. Програм	Унапређење система подршке пољопривредној производњи				
	1.2.1.1. Мјера: Подстицај за пољопривредне произвођаче	<p>Повећати број комерцијалних пољопривредних газдинстава за 10% до 2020. године</p> <p>Повећати број финалних пољопривредних производа на фармама из примарне производње за 3% до 2020. године</p>	1.410.000	0	1.410.000
	1.2.1.2. Пројекат Изградња капацитета пољопривредне задруге (заскладиштење и паковање пољопривредних производа, повезивање са тржиштем)	<p>Најмање 20 чланова Задруге до 2019.</p> <p>Најмање 50 корисника услуга Задруге годишње од 2019.</p> <p>Најмање 5 пословних партнера Задруге до 2020. године</p>	20.000	80.000	100.000
	1.2.1.3. Мјера: Савјетодавна подршка пољопривредним произвођачима	<p>Унапређење капацитета и упућивање на знања и информисаности о савременим методама пољопривредне производње за најмање 20% произвођача до краја 2020. године</p>	6.000	0	6.000

1.3. Секторски циљ	Побољшана и обогатена туристичка понуда до 2020. године	Очекивани секторски исходи	<ul style="list-style-type: none"> Раст броја туриста од најмање 10% до 2020. године у односу на 2017. годину Раст прихода од хотелијерства и услуга гоститељства од најмање 10% до 2020. у односу на 2017. годину 	Индикатор и секторски огциља	<ul style="list-style-type: none"> Број туриста Приход хотелијерства и услуга гоститељства
Развој капацитета у туризму					
1.3.1. Програм	1.3.1.1. Пројекат Унапређење и промоција туристичке понуде	Број смјештајних капацитета у 2020. години повећан за 20% у односу на 2017. годину Најмање 2 пројекта имплементирани у партнерству до 2020. Најмање 5 оператера који су уврстили туристичку понуду општине Прњавор у своје туристичке пакете/понуду до 2020. Туристички потенцијали промовисани најмање 5 догађаја/сајмова до 2020.	30.000	20.000	50.000
2. Стратешки циљ	Остварен висококвалитет јавних комуналних услуга				
2.1. Секторски циљ	Унапријеђена доступност комуналних инфраструктура на циљном подручју општине до 2020. године	Очекивани секторски исходи	<ul style="list-style-type: none"> 90% домаћинстава има редовно снабдијевање епитком водом до 2020. године Укупни обухват канализационе мреже у Прњавору до 2020. године је 50% Смањен број директних канализационих испуста у водотоке и земљиште за 50% до 2020. године Већи степен задовољства становништва обраћајном инфраструктуром за 10% до 2020. у односу на 2017. Унапријеђено снабдијевање ел. енергијом 	Индикатор и секторски огциља	<ul style="list-style-type: none"> Број домаћинстава која имају редовно снабдијевање епитком водом Обухват канализационе мреже Број директних канализационих испуста у водотоке и земљиште Степен задовољства становништва обраћајном инфраструктуром Број становника и привредних субјеката који је унапријеђено снабдијевање ел. енергијом

			енергијомза становника општине и привредних субјеката до у односу на 2017.	15% 10 2020.		• Број материјалних штетана саобраћајницама, стамбених и пословних објеката урејонусанираних клизишта
	Унапређење комуналне инфраструктуре					
2.1.1. Програм	2.1.1.1. Пројекат Изградња приоритетне путне мреже саобраћајне инфраструктуре	Најмање 75% домаћинстава има директан приступ асфалтираним саобраћајницама до 2020.		2.400.000	600.000	3.000.000
	2.1.1.2. Пројекат Изградња приоритетне водоводне мреже	1.000 нових корисника прикључено на градску водоводну мрежу до 2020.		1.900.000	1.100.000	3.000.000
	2.1.1.3. Пројекат Изградња приоритетне канализационе мреже	До 2020. године 400 нових корисника прикључено на канализациону мрежу		550.000	1.050.000	1.600.000
	2.1.1.4. Пројекат Реконструкција приоритетних и конпонске електро мреже	До 2020. године у насељима Ратковац, Бабановци и дијелу града Прњаво раобухваћеним пројектом нема више дневних прекида у снабдијевању електричном енергијом узрокованих кваровима електро мреже		0	1.950.000	1.950.000
	2.1.1.5. Пројекат Санација клизишта на подручју општине у складу са приоритетима	Смањен број клизишта на подручју општине за 3 до 2020. године		300.000	0	300.000
2.2. Секторски циљ	Унапријеђена образовна, културна и спортска инфраструктура до 2020. године	Очекивани секторски исходи	<ul style="list-style-type: none"> Најмање 80% родитеља задовољно условима за одвијање наставе у образовним институцијама на подручју општине Прњавор до 2020. Повећан број културних и спортских догађаја за 10% годишње до 2020. 	Индикатор из сектора књижевности	<ul style="list-style-type: none"> Број родитеља задовољних условима за одвијање наставе у образовним институцијама на подручју општине Прњавор Број културних и спортских догађаја годишње 	

			<ul style="list-style-type: none"> • Релевантне циљне групе грађана задовољне уређењем централног поменобилежја до 2020. • Најмање 300 посјетилаца музеја изграде Ђери на годишње почевши од 2020. 		<ul style="list-style-type: none"> • Степен задовољства релевантних циљних група грађана уређењем централног поменобилежја • Број посјетилаца музеја изграде Ђери на годишње
2.2.1. Програм	Побољшање услова културне и спортске активности				
	2.2.1.1. Пројекат Фестивал националних мањина општине Прњавор Мала Европа	Најмање 200 учесника из најмање 5 земаља годишње до 2019. године Најмање 500 посјетилаца годишње до 2019. године	30.000	0	30.000
	2.2.1.2. Мјера: Подршка државану традиционалних манифестација у руралним подручјима	Најмање 150 учесника традиционалних манифестација у руралним подручјима годишње од 2019. Најмање 500 посјетилаца годишње од 2019.	90.000	0	90.000
	2.2.1.3. Пројекат Израда Омладинске политике општине Прњавор	У својен документ Омладинска политика до краја 2018. године Уврштене мјере Омладинске политике које се односе на културне и спортске догађаје	1.000	0	1.000
	2.2.1.4. Пројекат Унапређење приоритетне школске инфраструктуре на подручју општине	До 2020. године најмање 300 ученика похађа наставу у реконструисаним опремљеним просторијама	75.000	425.000	500.000
	2.2.1.5. Мјера: Модернизација наставног процеса (опремање дидактичким средствима)	До 2020. године најмање 100 ученика похађа адекватну практичну наставу у основним и средњим школама	15.000	15.000	30.000
	2.2.1.6. Пројекат Побољшање услова за младе забављаче спортским и културним активностима	Повећан број активних чланова културних и спортских друштава за 5% годишње од 2019.	696.000	90.000	786.000
	2.2.1.7.	Од 2020.	130.000	0	130.000

	Пројекат Изградња централног спомен обиљежја	године важнији датум из Општинског Прњаворског себиљежа у локалној кацији Централног спомен обиљежја			
	2.2.1.8. Пројекат Оснивање завичајног музеја и адаптација заштите зграде „Беринац“	Најмање 3 догађаја годишње организована у простору музеја и 3 у простору зграде годишње од 2019.	70.000	130.000	200.000
2.3. Секторски циљ	Ојачање капацитета цивилног друштва до 2020. године	Очекивани секторски исходи	<ul style="list-style-type: none"> Најмање 3 НВО пројекта на подручју општине финансирана из екстерних извора до 2020. Најмање једна иницијатива у области друштвеног развоја имплементирана годишње у сарадњи са дијаспором до 2020. године 	Индикатор из секторског циља	<ul style="list-style-type: none"> Број пројеката припремљених од стране НВО на подручју општине финансираних из екстерних извора Број иницијатива имплементираних годишње у сарадњи са дијаспором
	Развој капацитета НВО и комуникације са дијаспором				
2.3.1. Програм	2.3.1.1. Пројекат Изградња капацитета НВО сектора	Унапређење капацитета за припрему имплементације пројеката на најмање 5 организација на подручју општине Прњавор до 2019.	0	9.000	9.000
	2.3.1.2. Пројекат Израда базе података о дијаспори и унапређење комуникације	Успостављање редовне комуникације - контакт најмање 2 пута годишње са најмање 30 особа из дијаспоре до 2019.	0	0	0
3. Стратешки циљ	Унапријеђен систем управљања заштитом околине				
3.1. Секторски циљ	Унапријеђење капацитета за брињавање чврстог отпада до 2020. године	Очекивани секторски исходи	<ul style="list-style-type: none"> Системом организовано прикупљање чврстог отпада обухваћено 90% домаћинстава у руралним и 100% у урбаним насељима до краја 2020. године Остварени годишњи приходи од продајерециклажног отпада повећани за 3 пута до краја 2020. 	Индикатор из секторског циља	<ul style="list-style-type: none"> Број домаћинстава у руралним и урбаним насељима обухваћених системом организовано прикупљање чврстог отпада Приход од продајерециклажног отпада Број зоона на подручју

			године у односу на 2017. годину		у општина
			• Број оонозана подручја општине одржан на нивоу из 2017. године до 2020.		
	Изградња капацитета за збрињавање отпада				
3.1.1. Програм	3.1.1.1. Пројекат Изградња претоварне станице чврстог отпада за општину Прњавор	Успостављена функционална претоварна станица која омогућава обраду 7.000 тона отпада годишње до 2020.	40.000	60.000	100.000
	3.1.1.2. Пројекат Формирање центра сакупљање отпада погодног за рециклажу	Најмање 25% чврстог отпада прикупљеног на територији општине се рециклира до 2020. године	0	100.000	100.000
	3.1.1.3. Пројекат Азил за животиње	Успостављена азил за животиње који има капацитет за збрињавање најмање 80 животиња годишње до 2020.	99.000	0	99.000
	3.1.1.4. Пројекат Уређење и развој рекреативне зоне „Љубић“	Успостављена еколошка информационо – едукативна станица у општини Прњавор чије услуге користе најмање 50 младих и 4 организације годишње од 2019. године	5.500	18.685	24.185
	3.1.1.5. Пројекат Израда општинског плана управљања отпадом	Општински план управљања отпадом усвојен до 2019. Уврштене интервенције усмјерене на повећање обухвата система прикупљања чврстог отпада за период до 2020.	10.000	0	10.000
3.2. Секторски циљ	Унапријеђена енергетска ефикасност јавних објеката до 2020. године	Очекивани секторски исходи	<ul style="list-style-type: none"> Најмање 30% јавних објеката користе обновљиве изворе енергије загријавање до 2020. Смањена потрошња енергента за загријавање јавних објеката за 40% до 2020. у односу на 2017. годину 	Индикатор из секторских циља	<ul style="list-style-type: none"> Број јавних објеката који користе обновљиве изворе енергије загријавање Потрошња енергента за загријавање јавних објеката
3.2.1. Програм	Побољшање енергетске ефикасности и промоција кориштења обновљивих извора енергије				

	3.2.1.1. Пројекат Израда општинског програма заштите ваздуха и успостављање система за праћење квалитета ваздуха	Успостављене процедуре и распо ред за дата кана праћење квалитета ваздуха до 2019. Управа институција/организација ако је користена најмање 50% јавних објеката на подручју општине информисана о предностима обновљивих извора енергије до 2019.	40.000	0	40.000
	3.2.1.2. Пројекат Енергетска ефикасност јавних објеката	Изведени радови на унапређење енергетске ефикасности приоритетних јавних објеката – извршенатермоизолација приоритетних јавних објеката и уведена ЛЕД расвјетана приоритетним локалитетима до 2020. Реконструисане системе гријања и снабдијевања топлотом водом у приоритетним јавним објектима до 2020.	100.000	200.000	300.000
3.3. Секторски циљ	Смањен ризик од елементарних непогода и других несрећа до 2020. године	Очекивани секторски исходи	<ul style="list-style-type: none"> Вриједност материјалне штете од елементарних непогода смањена за 50% (годишњи просјек) у периоду 2017-2020. у односу на период 2012-2016. Осигурана здравствена исправност водоса изворишта Повељич до 2020. 	Индикатор из секторског циља	<ul style="list-style-type: none"> Вриједност материјалне штете од елементарних непогода Здравствена исправност водоса изворишта Повељич
	Унапређење система заштите од елементарних непогода				
3.3.1. Програм	3.3.1.1. Пројекат Уређење сливарије ке Укрине у циљу заштите од поплава	Површина плавног подручја смањена за 50% до краја 2020. године у односу на 2017. годину	61.500	1.000.000	1.061.500
	3.3.1.2. Пројекат Израда Програма санитарне заштите водозапиће и људску употребу изворишта Повељич	Регулисана заштита Зоне изворишта Повељич од деградације и загађења до краја 2018. године – усвојене мјере контроле и заштите од деградације и загађења изворишта Повељич до 2020.	4.500	15.000	19.500

Прилог 2: Дефиниције варијабла праћење индикатора/исхода

(генерише се из Алата за кохерентост)

Назив индикатора							Тип	Дефиниција					Временски оквир праћења		Званична статистика и извор интерни извор ЈЛС, извор верификације / назив службе / одјељења које је задужено за праћење индикатора		
СТРАТЕШКИ ЦИЉ																	
1. Унапријеђена конкурентност тржишна оријентација локалне привреде																	
Број запослених							О с н о в н и	Запослени предузећа и на подручју општине према евиденцији Пореске управе и подацима ЈЛС					2017–2020		Пореска управа, подаци ЈЛС		
2005	2006	2007	2008	2009	2010	20	2012	2013	2014	2015	2016	2017	2018	2019	2020		
НД	НД	НД	НД	НД	НД	Н	3,077	3,089	2,956	3,435	3,886	*	*	*	*		
Приход привредних субјеката							О с н о в н и	Укупан приход привредних субјеката на подручју Општине					2017–2020		АПИФ		
2005	2006	2007	2008	2009	2010	20	2012	2013	2014	2015	2016	2017	2018	2019	2020		
НД	НД	НД	НД	НД	НД	Н	588,487,421	575,857,058	575,718,900	635,454,775	654,717	*	*	*	*		
Извоз							О с н о в н и	Приходи од извоза које су остварили привредни субјекти на подручју општине					2017–2020		АПИФ		
2005	2006	2007	2008	2009	2010	20	2012	2013	2014	2015	2016	2017	2018	2019	2020		
НД	НД	НД	НД	НД	НД	Н	137,302,403	155,777,825	167,513,851	185,262,848	187,764	*	*	*	*		

СЕКТОРСКИ ЦИЉ 1.1 Побољшани услови пословања привредних субјеката до 2020. године																	
Број нових инвестиција							О сн ов ни	Број нових инвестиција на подручју општине					2017– 2020	Подаци ЈЛС			
2005	2006	2007	2008	2009	2010	20	2012	2013	2014	2015	2016	2017	2018	2019	2020		
НД	НД	НД	НД	НД	НД	Н	НД	НД	НД	НД	НД	*	*	*	*		
Број инвестиција остварених кроз сарадњу са дијаспором							О сн ов ни	Број инвестиција на подручју општине остварених кроз сарадњу са дијаспором					2017– 2020	Подаци ЈЛС			
2005	2006	2007	2008	2009	2010	20	2012	2013	2014	2015	2016	2017	2018	2019	2020		
НД	НД	НД	НД	НД	НД	Н	НД	НД	НД	НД	НД	*	*	*	*		
Број привредних субјеката							О сн ов ни	Повећање броја привредних субјеката до 2020. у односу на 2017.					2017– 2020	Пореска управа РС, АПИФ			
2005	2006	2007	2008	2009	2010	20	2012	2013	2014	2015	2016	2017	2018	2019	2020		
НД	НД	НД	НД	НД	НД	Н	227	223	222	239	238	*	*	*	*		
Број запослених полазника практичних обука и преквалификације							О сн ов ни	Процент полазника практичних обука и преквалификација на подручју општине који су запослени у року од годину дана након обуке/преквалификације					2018– 2020	Извјештаји/подаци ЈЛС, подаци Завода за запошљавање РС			
2005	2006	2007	2008	2009	2010	20	2012	2013	2014	2015	2016	2017	2018	2019	2020		
НД	НД	НД	НД	НД	НД	Н	НД	НД	НД	НД	НД	*	*	*	*		
Број предузећа која су наприједила квалитет радне снаге							О сн ов ни	Број предузећа која су наприједила квалитет радне снаге – која су запослила обучене/преквалификоване раднике и/или који су запослени супохађали обуке до 2020. у односу на 2017.					2017– 2020	Извјештаји/подаци ЈЛС, подаци Завода за запошљавање РС			
2005	2006	2007	2008	2009	2010	20	2012	2013	2014	2015	2016	2017	2018	2019	2020		
НД	НД	НД	НД	НД	НД	Н	НД	НД	НД	НД	НД	*	*	*	*		
Број предузећа која користе обновљиве изворе енергије							О	Број предузећа која су повећала степен кориштења обновљивих					2017–	Подаци ЈЛС			

e						сн ов ни	хизвораенергиједо 2020. уодносунa 2017. годину				2020				
2005	2006	2007	2008	2009	2010	20	2012	2013	2014	2015	2016	2017	2018	2019	2020
НД	НД	НД	НД	НД	НД	Н	НД	НД	НД	НД	НД	*	*	*	*
Бројпредузећакојасуунаприједилаенергетскеуфикасност						О сн ов ни	Бројпредузећакојасуунаприједилаенергетскеуфикасностув ођењеменергетскиеефикаснијетехнологијеиобјекатадо 2020. уодносунa 2017. годину				2017- 2020	ПодациЈЛС			
2005	2006	2007	2008	2009	2010	20	2012	2013	2014	2015	2016	2017	2018	2019	2020
НД	НД	НД	НД	НД	НД	Н	НД	НД	НД	НД	НД	*	*	*	*
1.1.1.1. ИзградњаинфраструктуреуПословнојзониВијака															
Ријешениимовинско-правниодноси						Из ла з	Ријешениимовинско- правниодносизаземљиштепредвиђенозаПословнузонуВија ка				2018 - 2020	ПодациЈЛС			
Израђенапројектнадокументација						Из ла з	ПројектнадокументацијазаПословнузонуВијака				2018 - 2020	ПодациЈЛС			
Изграђенонајмање X мсаобраћајницаузони						Из ла з	ДужинаизграђенихсаобраћајницауПословнојзониВијака				2018 - 2020	ПодациЈЛС			
Изграђенонајмање X мвдоводнемрежеузони						Из ла з	ДужинаизграђеневодоводнемрежеуПословнојзониВијака				2018 - 2020	ПодациЈЛС			
Изграђенонајмање X мканализационемрежеузони						Из ла з	ДужинаизграђенеканализационемрежеуПословнојзониВија ка				2018 - 2020	ПодациЈЛС			
Изграђенатрафо-станицаелектро- енергетскемрежа						Из ла з	Трафо-станицаидужинаизграђенеелектро- енергетскемрежеуПословнојзониВијака				2018 - 2020	ПодациЈЛС			
Употпуностиинфраструктурноуређено 120 парцеладо 2020.						И сх од	Бројуређенихпарцелазаинвестиције				2018 - 2020	ПодациЈЛС			
Успостављенконтактсанајмање 50 потенцијалнихинвеститорауПословнузонудо 2020.						И сх од	БројпотенцијалнихинвеститорауПословнузонуВијакасакој имајеуспостављенакомуникација				2018 - 2020	ПодациЈЛС			

1.1.1.2. Привредна сарадња са дијаспором				
Успостављен систем комуникације са дијаспором (припремљене информације о инвестиционим могућностима и дефинисани информациони токови – инфо-поинт)	Излаз	Припремљене информације о инвестиционим могућностима и дефинисани информациони токови – инфо-поинт за комуникацију са дијаспором	2019 - 2020	Подаци ЈЛС
Најмање 15 предузетника из дијаспоре изразило интересовање за инвестиције	Исход	Број предузетника из дијаспоре који су изразили интересовање за инвестицију на подручју општине	2019 - 2020	Подаци ЈЛС
1.1.1.3. Промоција Прњавора као инвестиционе дестинације				
Припремљени дистрибуирани промотивни материјали (брошуре)	Излаз	Промотивни материјали намијењени инвеститорима	2018 - 2020	Подаци ЈЛС
Инвестициони потенцијали промовисани на најмање 3 догађаја у БиХ	Излаз	Број догађаја у БиХ на којима су промовисани инвестициони потенцијали општине	2018 - 2020	Подаци ЈЛС
Одржан сајам привреде у Прњавору	Излаз	Сајам привреде, број учесника и број посјетилаца	2018 - 2020	Подаци ЈЛС
Успостављен контакт са / пружена информативна подршка најмање 10 потенцијалних инвеститора до 2020.	Исход	Број потенцијалних инвеститора са којима је успостављена комуникација	2018 - 2020	Подаци ЈЛС
1.1.1.4. Усклађивање понуде и тражње на тржишту рада				
Проведена истраживања о потреби предузећа из интереса остваривања запослених	Излаз	Истраживање о потреби предузећа из интереса остваривања запослених зараду привреде	2018 – 2019	Подаци ЈЛС
Припремљена најмање 5 програма обуке	Излаз	Број програма обуке	2018 – 2019	Подаци ЈЛС
Унапређени материјални и људски капацитети ЦСШ из извођења практичне наставе кроз набавку опреме за практичну наставу и обуку наставника	Излаз	Капацитети ЦСШ из извођења практичне наставе, преквалификације и обуке (материјални и људски - кроз набавку опреме за практичну наставу и обуку наставника)	2018 – 2019	Подаци ЈЛС
Успостављено државно функционално Савјетство за запошљавање општине Прњавор	Излаз	Одрживо функционално Савјетство за запошљавање општине Прњавор	2018 – 2019	Подаци ЈЛС

Израђен Акциони план за пошљавање аопштине Прњавор	Излаз	Документ Акциони план за пошљавање аопштине Прњавор	2018 – 2019	Подаци ЈЛС
Најмање 150 особа обучено за тражење посла до 2019.	Исход	Број полазника обука за тражење посла	2018 - 2019	Подаци ЈЛС
Најмање 75 особа способно зараду индустрији и складу са потребама привреде до 2019.	Исход	Број полазника обука зараду индустрији	2018 - 2019	Подаци ЈЛС
1.1.1.5. Изградња капацитета за пружање подршке/услуга привреди				
Најмање 3 полазника обука из Општине	Излаз	Број полазника обука из Општине	2018 – 2019	Подаци ЈЛС
Најмање 3 члана особља ангажованог на пружању услуга привреди	Излаз	Број чланова особља ЈЛС ангажованог на пружању услуга привреди	2018 – 2019	Подаци ЈЛС
Осигуран редован рад Привредног савјета	Излаз	Функционалан Привредни савјет (број чланова, састанака, иницијатива)	2018 – 2019	Подаци ЈЛС
Подршка пружена за најмање 15 корисника услуга годишње од 2019.	Исход	Број корисника услуга ЈЛС из привреде годишње	2018 - 2019	Подаци ЈЛС
1.1.1.6. Промоција обновљиве енергије и енергетске ефикасности у привреди				
Најмање 3 запослена ЈЛС обучена и ангажована на информисању инвеститора и привредника о кориштењу обновљивих извора енергије и енергетској ефикасности	Излаз	Број запослених ЈЛС способних и ангажованих на информисању инвеститора и привредника о кориштењу обновљивих извора енергије и енергетској ефикасности	2018 – 2019	Подаци ЈЛС
Припремљени промотивни материјали за инвеститоре и информативни пакет и процедурама и надлежностима у вези са кориштењем обновљивих извора енергије и материјали о енергетској ефикасности	Излаз	Промотивни материјали за инвеститоре и информативни пакет и процедурама и надлежностима у вези са кориштењем обновљивих извора енергије и материјали о енергетској ефикасности	2018 – 2019	Подаци ЈЛС
Подршка пружена за најмање 15 корисника годишње од 2019.	Исход	Број привредника који су користили информативне савете и да ван подршке ЈЛС	2018 - 2019	Подаци ЈЛС
СЕКТОРСКИ ЦИЉ 1.2				

Унапређени капацитети пољопривредној производњи до 2020. године																	
Број нових радних мјеста у пољопривреди							О с н о в н и	Број запослених у пољопривреди на подручју општине					2018– 2020	АПИФ, Завод за запошљавање РС, подаци ЈЛС			
2005	2006	2007	2008	2009	2010	20	2012	2013	2014	2015	2016	2017	2018	2019	2020		
НД	НД	НД	НД	НД	НД	Н	НД	НД	НД	НД	НД	НД	*	*	*		
Количина пољопривредних производа произведених на подручју Општине Прњаворкојасепласиранатржиште							О с н о в н и	Количина пољопривредних производа произведених на подручју општине којасепласиранатржиште (којасенекористизаличнупотрошњу)					2018– 2020	Подаци ЈЛС			
2005	2006	2007	2008	2009	2010	20	2012	2013	2014	2015	2016	2017	2018	2019	2020		
НД	НД	НД	НД	НД	НД	Н	НД	НД	НД	НД	НД	НД	*	*	*		
Количина пољопривредне производње (обрађене површине, број стабала, сточни фонд)							О с н о в н и	Процент повећања обима пољопривредне производње (обрађене површине, број стабала, сточни фонд) до 2020. у односу на 2017. годину					2018– 2020	Подаци ЈЛС			
2005	2006	2007	2008	2009	2010	20	2012	2013	2014	2015	2016	2017	2018	2019	2020		
НД	НД	НД	НД	НД	НД	Н	НД	НД	НД	НД	НД	*	*	*	*		
Приход регистрованих пољопривредних газдинстава							О с н о в н и	Процент раста прихода регистрованих пољопривредних газдинстава на подручју општине до 2020. у односу на 2017.					2017– 2020	АПИФ, подаци ЈЛС			
2005	2006	2007	2008	2009	2010	20	2012	2013	2014	2015	2016	2017	2018	2019	2020		
НД	НД	НД	НД	НД	НД	Н	НД	НД	НД	НД	НД	*	*	*	*		
1.2.1.1. Мјера: Подстицај за пољопривредне произвођаче																	
Извојена средства (најмање 450,000 КМ годишње) и проведена процедура одјеле подстицаја примарних произвођача и прерађивачкој индустрији пољопривредних производа							Из ла з	Износ из двојених средстава за подстицај пољопривреди					2018 - 2020	Подаци ЈЛС			
Подржанонајмање 350 примарних произвођача годишње							Из ла з	Број подржаних примарних пољопривредних произвођача годишње					2018 - 2020	Подаци ЈЛС			
Подржанонајмање 5							Из	Број подржаних субјеката у преради пољопривредних произво					2018 -	Подаци ЈЛС			

субјекатаупрерађивачкојиндустријипољопривреднихпроизводагодишње	ла з	дагодишње	2020	
Повећанбројкомерцијалнихпољопривреднихгаздинставаза 10% до 2020. године	И сх од	Бројкомерцијалнихпољопривреднихгаздинстава	2018 - 2020	ПодациЈЛС
Повећанбројфиналнихпољопривреднихпроизводанафармамаизпримарнепроизводње за 3% до 2020. године	И сх од	Бројфиналнихпољопривреднихпроизводанафармамаизпримарнепроизводње (сирипроизводиодмлијека, вино, соковиисл. прозводиизвоћарскеиповртарскепроизводње)	2018 - 2020	ПодациЈЛС
1.2.1.2. Изградњакапацитетатапољопривреднезадруге (заскладиштењеипаковањепољопривреднихпроизвода, повезивањесатржиштем)				
Најмање 3 чланаособљаукљученоуизградњукапацитета	Из ла з	Бројчлановаособљазадругеукљученихумјереизградњекапацитета	2019 - 2020	ПодациЈЛС
Повећаникапацитетизаскладиштењепољопривреднихпроизводаза 60 тонадо 2020. године - хладњачазавоћеиповрће	Из ла з	Капацитетизаскладиштењепољопривреднихпроизвода - хладњачазавоћеиповрће	2019 - 2020	ПодациЈЛС
Најмање 20 члановазадругедо 2019.	И сх од	Бројчлановапољопривреднезадруге	2019 - 2020	ПодациЈЛС
Најмање 50 корисникауслугаЗадругегодишњеод 2019.	И сх од	Бројкорисникауслугапољопривреднезадругенагодишњемиивоу	2019 - 2020	ПодациЈЛС
Најмање 5 пословнихпартнераЗадругедо 2020.	И сх од	Бројпословнихсубјекатасакојимајепољопривредназадругауспоставиласарадњу	2019 - 2020	ПодациЈЛС
1.2.1.3. Мјера: Савјетодавнаподршкапољопривреднимпроизвођачима				
Најмање 30 корисникасавјетодавнихуслугаупољопривреди	Из ла з	Бројкорисникасавјетодавнихуслугаупољопривреди	2018 - 2020	ПодациЈЛС
Организованеобукенанајмање 5 тема	Из ла з	Бројорганизованихобукауобластипољопривреде	2018 - 2020	ПодациЈЛС
Обукепохађалонајмање 200 полазника (укључујепосјетесајмуНовиСадза 50	Из ла	Бројполазникаобукауобластипољопривреде	2018 - 2020	ПодациЈЛС

пољопривредника, сајмучеларстваБеоградза 50 пчелараиобукуза 100 пољопривредникауопштини)						з									
Унапређеникапацитетиупогледузнањаиинформисаностиосавременимметодамапољопривреднепроизводњезанајмање 20% произвођачадокраја 2020. године						Исх од	Бројпољопривреднихпроизвођачачијисукапацитетиунапређени				2018 - 2020		ПодациЈЛС		
СЕКТОРСКИЦИЉ 1.3 Побољшанаиобогатенатуристичкапонуудадо 2020. године															
Бројтуриста						Осн ов ни	Процентрастабројарегистрованихтуристанаподручјуопштине до 2020. у односу на 2017.				2017–2020		ПодациЈЛС, ЗаводзастатистикуРС		
2005	2006	2007	2008	2009	2010	20	2012	2013	2014	2015	2016	2017	2018	2019	2020
НД	НД	НД	НД	НД	НД	Н	НД	НД	НД	НД	НД	*	*	*	*
Приходдохотелијерстваиугоститељства						Осн ов ни	Процентрастаприходакојеостваресубјектиуобластимахотелијерстваиугоститељствагодишње				2017-2020		АПИФ		
2005	2006	2007	2008	2009	2010	20	2012	2013	2014	2015	2016	2017	2018	2019	2020
НД	НД	НД	НД	НД	НД	Н	НД	НД	НД	НД	НД	*	*	*	*
1.3.1.1. Унапређењеипромотијатуристичкепонуде															
УређењелокалитетаБорикиДренова						Излаз	УређенилокалитетиБорикиДреновапогоднизатуристичкепосјете				2018 - 2020		ПодациЈЛС		
Проширенисмјештајниитерапеутскикапацитетибанскогтуризмаза 15%						Излаз	Процентрастакапацитетаубањскомтуризму (могућибројтуриста – смјештајитерапеутскеуслуге)				2018 - 2020		ПодациЈЛС		
Најмање 10 домаћинставаобученоипромовисанозапружањеуслугасмјештаја						Излаз	Бројдомаћинставакојасуприпремљенадапружајууслугесмјештајатуристима				2018 - 2020		ПодациЈЛС		
Најмање 5 успостављенихпартнерставазапромотијуиунапређењетуризмасасубјектимаизокружења (туристичкеорганизацијеитуристичкеагенције)						Излаз	Бројтуристичкихорганизацијаитуристичкихагенцијакоји мајеуспостављенасарадњасубјекататуризмасаподручјаопштине				2018 - 2020		ПодациЈЛС		
Припремљениматеријали (500 летака, 100 брошура, 3 билборда, вебидруштвенемреже)						Изла	Бројпромотивнихматеријаланамијењенихпромотијатуристичкепонуде				2018 - 2020		ПодациЈЛС		

						з									
Број смјештајних капацитета у 2020. години повећан за 20% у односу на 2017. годину						И сх од	Процент повећања смјештајних капацитета у туризму					2017 - 2020		Подаци ЈЛС	
Најмање 2 пројекта имплементирана у партнерству до 2020.						И сх од	Број пројеката усмјерених на развој туризма имплементираних у партнерству са субјектима из околине					2018 - 2020		Подаци ЈЛС	
Најмање 5 оператера који су уврстили туристичку понуду општине Прњавор у свој туристичке пакете/понуду до 2020.						И сх од	Број туристичких оператера који су свој понуду имају туристичку понуду Прњавора					2018 - 2020		Подаци ЈЛС	
Туристички потенцијали промовисани на најмање 5 догађаја/сајмова до 2020.						И сх од	Број догађаја/сајмова на којима су промоцисан туристички потенцијали Прњавора					2018 - 2020		Подаци ЈЛС	
СТРАТЕШКИ ЦИЉ 2 Остварен висок квалитет јавних комуналних услуга															
Процент анкетираних становника задовољних квалитетом јавних услуга у урбаном подручју општине						О сн ов ни	Процент анкетираних становника који су задовољни (оцјена 3 и више на скали 1-5) квалитетом јавних услуга у урбаном подручју општине у 2020. години					2020		Подаци ЈЛС (анкета о задовољству грађана)	
2005	2006	2007	2008	2009	2010	20	2012	2013	2014	2015	2016	2017	2018	2019	2020
НД	НД	НД	НД	НД	НД	Н	НД	НД	НД	НД	НД	НД	*	*	*
Процент анкетираних становника задовољних квалитетом комуналних услуга у урбаном подручју општине						О сн ов ни	Процент анкетираних становника који су задовољни (оцјена 3 и више на скали 1-5) квалитетом комуналних услуга у урбаном подручју општине у 2020. години					2020		Подаци ЈЛС (анкета о задовољству грађана)	
2005	2006	2007	2008	2009	2010	20	2012	2013	2014	2015	2016	2017	2018	2019	2020
НД	НД	НД	НД	НД	НД	Н	НД	НД	НД	НД	НД	НД	*	*	*
Процент анкетираних становника задовољних друштвеном инфраструктуром у урбаном подручју општине						О сн ов ни	Процент анкетираних становника који су задовољни (оцјена 3 и више на скали 1-5) друштвеном инфраструктуром у урбаном подручју општине у 2020. години					2020		Подаци ЈЛС (анкета о задовољству грађана)	
2005	2006	2007	2008	2009	2010	20	2012	2013	2014	2015	2016	2017	2018	2019	2020
НД	НД	НД	НД	НД	НД	Н	НД	НД	НД	НД	НД	НД	*	*	*
Процент анкетираних становника задовољних квалитетом јавних услуга у руралним подручјима општине						О сн ов ни	Процент анкетираних становника који су задовољни (оцјена 3 и више на скали 1-5) квалитетом јавних услуга у руралним подручјима општине у 2020. години					2020		Подаци ЈЛС (анкета о задовољству грађана)	

2005	2006	2007	2008	2009	2010	20	2012	2013	2014	2015	2016	2017	2018	2019	2020	
НД	НД	НД	НД	НД	НД	Н	НД	НД	НД	НД	НД	НД	*	*	*	
Процентанкетиранихстановниказадовољнихквалитетомкомуналнихуслугауруралнимподручјимаопштине							О сн ов ни	Процентанкетиранихстановникакојисузадовољни (оцјена 3 ивишенаскали 1-5)квалитетомкомуналнихуслугауруралнимподручјимаопштинеу 2020. години				2020	ПодациЈЛС (анкетазадовољствуграђана)			
2005	2006	2007	2008	2009	2010	20	2012	2013	2014	2015	2016	2017	2018	2019	2020	
НД	НД	НД	НД	НД	НД	Н	НД	НД	НД	НД	НД	НД	*	*	*	
Процентанкетиранихстановниказадовољнихдруштвеноминфраструктуромуруралнимподручјимаопштине							О сн ов ни	Процентанкетиранихстановникакојисузадовољни (оцјена 3 ивишенаскали 1-5)друштвеноминфраструктуромуруралнимподручјимаопштинеу 2020. години				2020	ПодациЈЛС (анкетазадовољствуграђана)			
2005	2006	2007	2008	2009	2010	20	2012	2013	2014	2015	2016	2017	2018	2019	2020	
НД	НД	НД	НД	НД	НД	Н	НД	НД	НД	НД	НД	НД	*	*	*	
Бројстановникауурабанимподручјимаопштине							О сн ов ни	Бројстановникауурабанимподручјимаопштине 2020. уодносуну 2017.				2005-2020	ПодациЈЛС			
2005	2006	2007	2008	2009	2010	20	2012	2013	2014	2015	2016	2017	2018	2019	2020	
НД	НД	НД	НД	НД	НД	Н	НД	НД	НД	НД	НД	*	*	*	*	
Бројстановникауруралнимподручјимаопштине							О сн ов ни	Бројстановникауруралнимподручјимаопштине 2020. уодносуну 2017.				2005-2020	ПодациЈЛС			
2005	2006	2007	2008	2009	2010	20	2012	2013	2014	2015	2016	2017	2018	2019	2020	
НД	НД	НД	НД	НД	НД	Н	НД	НД	НД	НД	НД	*	*	*	*	
СЕКТОРСКИЦИЉ 2.1 Унапријејенадоступносткомуналнеинфраструктуренацијеломподручјуопштинедо 2020. године																
Бројдомаћинставакојаимајуредовноснабдијевањепиткомводом							О сн ов ни	Бројдомаћинставакојаимајуредовноснабдијевањепиткомводомредовноконтролисаногквалитета				2018–2020	ПодациЈЛСивјавнихпредузећа			
2005	2006	2007	2008	2009	2010	20	2012	2013	2014	2015	2016	2017	2018	2019	2020	
НД	НД	НД	НД	НД	НД	Н	НД	НД	НД	НД	НД	НД	*	*	*	
Обухватканализационемреже							О	Бројдомаћинставаибројпривреднихсубјекатакојикористека				2018–	ПодациЈЛСивјавнихпреду			

						сн о в н и	нализационоумрежуоодносунаукупанбројдомаћинстава/при вреднихсубјеката				2020	зећа			
2005	2006	2007	2008	2009	2010	20	2012	2013	2014	2015	2016	2017	2018	2019	2020
НД	НД	НД	НД	НД	НД	Н	НД	НД	НД	НД	НД	НД	*	*	*
Бројдиректнихканализационихиспуштауводотокеиз емљиште						О сн о в н и	Бројдиректнихканализационихиспуштауводотокеиземљишт е, безтретманаотпаднихвода				2018– 2020	ПодациЈЛСижавнихпреду зећа			
2005	2006	2007	2008	2009	2010	20	2012	2013	2014	2015	2016	2017	2018	2019	2020
НД	НД	НД	НД	НД	НД	Н	НД	НД	НД	НД	НД	НД	*	*	*
Степензадовољствастановништвасаобраћајноминф раструктуром						О сн о в н и	Процентанкетиранихграђанакојисматрајудајесаобраћајнаи нфраструктуранеподручјуопштинеобра (оцена 3 иливишенаскали 1-5) у 2020. годиниза 10% већинегоу 2017.				2020	ПодациЈЛС – анкетаозадовољствуграђа насаобраћајноминфрстр уктуром			
2005	2006	2007	2008	2009	2010	20	2012	2013	2014	2015	2016	2017	2018	2019	2020
НД	НД	НД	НД	НД	НД	Н	НД	НД	НД	НД	НД	*	*	*	*
Бројстановниказакојејеунапређеноснабдијевањеел. енергијом						О сн о в н и	Бројстановниказакојејеунапређеноснабдијевањеел. енергијом 2020. уодносуна 2017 – бројстановникауподручјимаукојимајереконструисанаелект ро-енергетскамрежа				2017- 2020	ПодациЈЛСижавнихпреду зећа			
2005	2006	2007	2008	2009	2010	20	2012	2013	2014	2015	2016	2017	2018	2019	2020
НД	НД	НД	НД	НД	НД	Н	НД	НД	НД	НД	НД	*	*	*	*
Бројпривреднихсубјекатазакојејеунапређеноснабд ијевањеел. енергијом						О сн о в н и	Бројпривреднихсубјекатазакојејеунапређеноснабдијевање ел. енергијом 2020. уодносуна 2017 – бројпривреднихсубјекатауподручјимаукојимајереконстру исанаелектро-енергетскамрежа				2017- 2020	ПодациЈЛСижавнихпреду зећа			
2005	2006	2007	2008	2009	2010	20	2012	2013	2014	2015	2016	2017	2018	2019	2020
НД	НД	НД	НД	НД	НД	Н	НД	НД	НД	НД	НД	*	*	*	*
Бројматеријалнихштетанасаобраћајницама, стамбенимипословнимобјектимаурејонусанираних клизишта						О сн о в н и	Бројзабиљеженихслучајеваматеријалнихштетанасаобраћајн ицама, стамбенимипословнимобјектимауподручјимаукојимасупро веденемјересанацијеклизиштаиунапређењазаштитеодклизи шта				2018- 2020	ПодациЈЛС			

2005	2006	2007	2008	2009	2010	20	2012	2013	2014	2015	2016	2017	2018	2019	2020
НД	НД	НД	НД	НД	НД	Н	НД	НД	НД	НД	НД	НД	*	*	*
2.1.1.1. Изградња приоритетне путне мреже и саобраћајне инфраструктуре															
Изграђен кружни ток на магистралном путу Бања Лука - Прњавор-Дервента						Излаз	Кружни ток на магистралном путу Бања Лука-Прњавор-Дервента					2018 - 2020	Подаци ЈЛС		
Реконструисано 100 метара улица у граду Прњавор						Излаз	Дужина реконструисаних улица					2018 - 2020	Подаци ЈЛС		
Изграђено 100 метара улица у граду Прњавор						Излаз	Дужина изграђених улица					2018 - 2020	Подаци ЈЛС		
Реконструисано 1.000 метара локалне путне мреже						Излаз	Дужина реконструисане локалне путне мреже					2018 - 2020	Подаци ЈЛС		
Изграђено 500 метара локалне путне мреже						Излаз	Дужина изграђене локалне путне мреже					2018 - 2020	Подаци ЈЛС		
Најмање 75% домаћинстава има директан приступ асфалтираним саобраћајницама до 2020.						Исход	Број домаћинстава која имају директан приступ асфалтираним саобраћајницама, без кориштења макадамских путева					2018–2020	Подаци ЈЛС		
2.1.1.2. Изградња приоритетне водоводне мреже															
Изграђено X км приоритетне водоводне мреже (завршетак Повелича)						Излаз	Дужина изграђене приоритетне водоводне мреже					2018 - 2020	Подаци ЈЛС јавних предузећа		
Унапређени организациони капацитети ЈКП						Излаз	Капацитети ЈКП – материјални и људски					2018 - 2020	Подаци ЈЛС јавних предузећа		
Мапиран водоводна мрежа						Излаз	Мапа водоводне мреже					2018 - 2020	Подаци ЈЛС јавних предузећа		
Инсталирана опрема за детекцију кварова						Излаз	Опрема за детекцију кварова у водоводној мрежи					2018 - 2020	Подаци ЈЛС јавних предузећа		
1.000 нових корисника прикључено на градску водоводну мрежу до 2020.						Исход	Број нових корисника прикључених на градску водоводну мрежу					2018 - 2020	Подаци ЈЛС јавних предузећа		

2.1.1.3. Изградња приоритетне канализационе мреже				
Изграђено X км приоритетне канализационе мреже	Излаз	Дужина изграђене приоритетне канализационе мреже	2018 - 2020	Подаци ЈЛС јавних предузећа
До 2020. године 400 нових корисника прикључено на канализациону мрежу	Исход	Број нових корисника прикључених на канализациону мрежу	2018 - 2020	Подаци ЈЛС јавних предузећа
2.1.1.4. Реконструкција приоритетне нисконапонске електро мреже				
Реконструисано X км приоритетне нисконапонске електро мреже	Излаз	Дужина реконструисане приоритетне нисконапонске електро мреже	2018 - 2020	Подаци ЈЛС јавних предузећа
Инсталиранатrafo-станица Прњавор 2 у пословној зони	Излаз	Trafo-станица Прњавор 2 у пословној зони	2018 - 2020	Подаци ЈЛС јавних предузећа
До 2020. године у насељима Ратковац, Бабановци и дијелу града Прњавора обухваћено пројектом не мавише дневних прекида у снабдијевању ел. енергијом узрокованих кварова на електро мреже у насељима Ратковац, Бабановци и дијелу града Прњавора обухваћеним пројектом	Исход	Број више дневних прекида у снабдијевању ел. енергијом узрокованих кварова на електро мреже у насељима Ратковац, Бабановци и дијелу града Прњавора обухваћеним пројектом	2018 - 2020	Подаци ЈЛС јавних предузећа
2.1.1.5. Санација клизишта на подручју општине у складу са приоритетима				
Идентификовани приоритетни локалитети за санацију клизишта	Излаз	Листа приоритетних локалитета за санацију клизишта	2018 - 2020	Подаци ЈЛС јавних предузећа
Извршена санација клизишта на приоритетним локалитетима	Излаз	Приоритетни локалитети на којима су санирана клизишта	2018 - 2020	Подаци ЈЛС јавних предузећа
Смањен број клизишта на подручју општине за до 2020.	Исход	Број клизишта на подручју општине	2018 - 2020	Подаци ЈЛС јавних предузећа
СЕКТОРСКИ ЦИЉ 2.2 Унапријеђена образовна, културна и спортска инфраструктура до 2020. године				
Број родитеља задовољних условима за одвијање настава у образовним институцијама на подручју општине Прњавор	Оснoв	Процент анкетираних родитеља који сматрају да су услови за одвијање настава у образовним институцијама на подручју општине Прњавор добри (оцјена 3 или више на скали 1-5) у 2020.	2017–2020	Подаци ЈЛС, имплементатора пројекта и образовних институција

						ни	години									
2005	2006	2007	2008	2009	2010	20	2012	2013	2014	2015	2016	2017	2018	2019	2020	
НД	НД	НД	НД	НД	НД	Н	НД	НД	НД	НД	НД	НД	*	*	*	
Бројкултурнихдогађаја						О сн ов ни	Процентповећањабројаорганизованихдогађајауобластикултурногодишње				2018– 2020	ПодациЈЛС, имплементаторапројеката иинституција/организација уобластикултуре				
2005	2006	2007	2008	2009	2010	20	2012	2013	2014	2015	2016	2017	2018	2019	2020	
НД	НД	НД	НД	НД	НД	Н	НД	НД	НД	НД	НД	НД	*	*	*	
Бројспортскихдогађаја						О сн ов ни	Процентповећањабројаорганизованихдогађајауобластиспортагодишње				2018– 2020	ПодациЈЛС, имплементаторапројеката иинституција/организација уобластиспорта				
2005	2006	2007	2008	2009	2010	20	2012	2013	2014	2015	2016	2017	2018	2019	2020	
НД	НД	НД	НД	НД	НД	Н	НД	НД	НД	НД	НД	НД	*	*	*	
Степензадовољстварелевантнихциљнихгрупаграђанауређењемцентралногспоменобилежја						О сн ов ни	Процентанкетиранихграђанаизрелевантнихциљнихгрупак ојисузадовољни (оцјена 3 ивишенаскали 1- 5)уређењемцентралногспоменобилежја				2018- 2020	ПодациЈЛС (анкетазадовољствуграђана)				
2005	2006	2007	2008	2009	2010	20	2012	2013	2014	2015	2016	2017	2018	2019	2020	
НД	НД	НД	НД	НД	НД	Н	НД	НД	НД	НД	НД	НД	*	*	*	
БројпосјетилацамузејаизградеЂеринацгодишње						О сн ов ни	БројпосјетилацамузејаизградеЂеринацгодишње				2018- 2020	ПодациЈЛС				
2005	2006	2007	2008	2009	2010	20	2012	2013	2014	2015	2016	2017	2018	2019	2020	
НД	НД	НД	НД	НД	НД	Н	НД	НД	НД	НД	НД	НД	*	*	*	
2.2.1.1. ФестивалнационалнихмањинаопштинеПрњаворМа лаЕвропа																
Уређењепростор (бина) инабављенаопрема (штандовиидругаопрема) заорганизовањефестивала						Из ла з	Просториопремазаорганизовањефестиваланационалнихма њина				2018 - 2020	ПодациЈЛС				
Проведенепромотивнеактивности –						Из	Дистрибуиранипромотивниматеријалииматеријалиобјавље				2018 -	ПодациЈЛС				

израдаидистрибуцијапромотивнихматеријала (плакати, билборд, информацијеуелектронскимштампанимедијима, вебдруштвенемреже, транспаренти)	ла з	нипутеммедија	2020	
Најмање 200 учесникаизнајмање 5 земаљагодишње	И с х од	Бројучесникафестиваланаационалнихмањинаибројземаљаиз којихдолазеучесници	2018 - 2020	ПодациЈЛС
Најмање 500 посјетилацагодишње	И с х од	Бројпосјетилацафестиваланаационалнихмањина	2018 - 2020	ПодациЈЛС
2.2.1.2. Мјера: Подршкаодржавањутрадиционалнихманифестацијауруралнимподручјима				
Организоване 32 манифестацијеуорганизацијиОдјељењазаборачко-инвалидскузаштитуи 15 меморијалнихфудбалскихтурнира	Из ла з	Бројорганизованихтрадиционалнихманифестацијауруралнимподручјимагодишње	2018 - 2020	ПодациЈЛС
Најмање 150 учесникатрадиционалнихманифестацијауруралним подручјимагодишњеод 2019.	И с х од	Бројучесникатрадиционалнихманифестацијауруралнимподручјимагодишње	2018 - 2020	ПодациЈЛС
Најмање 500 посјетилацагодишњеод 2019.	И с х од	Бројпосјетилацаатрадиционалнихманифестацијауруралнимподручјимагодишње	2018 - 2020	ПодациЈЛС
2.2.1.3. ИзрадаОмладинскеполитикеопштинеПрњавор				
Формирантимиприкупљениподаци	Из ла з	ТимиподаципотребнизаизрадуОмладинскеполитике	2018	ПодациЈЛС
ИзрађендокументОмладинскаполитика	Из ла з	ИзрађендокументОмладинскаполитика	2018	ПодациЈЛС
УсвојендокументОмладинскаполитикадокраја 2018.	И с х од	УсвојендокументОмладинскаполитика	2018	ПодациЈЛС
УврштенемереОмладинскеполитикекојесеодносенакултурнеиспортскедогађајеизприоддо 2020.	И с х од	БројиочекиванирезултатуврштенихмјераОмладинскеполитикекојесеодносенакултурнеиспортскедогађаје	2018	ПодациЈЛС
2.2.1.4. Унапређењеприоритетнешколскеинфраструктурен				

аподручју општине				
Урађена топлотна изолација и замијењена столарија на објекту ОШ „Меша Селимовић“ Насебина Лишња	Излаз	Топлотна изолација и столарија на објекту ОШ „Меша Селимовић“ Насебина Лишња	2018 - 2020	Подаци ЈЛС образовних институција
Реконструисана физкултурна сала ЈУГ гимназија Прњавор	Излаз	Физкултурна сала ЈУГ гимназија Прњавор	2018 - 2020	Подаци ЈЛС образовних институција
Реконструисана 3 школска игралишта	Излаз	Подлога и опрема на спортском терену	2018 - 2020	Подаци ЈЛС образовних институција
Реконструисани мокричворови у 3 објекта основних школа	Излаз	Мокричворови у школским објектима	2018 - 2020	Подаци ЈЛС образовних институција
До 2020. године најмање 300 ученика похађа наставу у реконструисаним опремљеним просторијама	Исход	Број ученика који похађа наставу у реконструисаним опремљеним просторијама	2018 - 2020	Подаци ЈЛС образовних институција
2.2.1.5. Мјера: Модернизација наставног процеса (опремање дидактичким средствима)				
Набављена потребна дидактичка средства <ul style="list-style-type: none"> • Обновљен књижни фонд најмање 2 школске библиотеке • Набављено најмање 10 нових рачунара са пратећом опремом потребном за вођење наставе информатике • Набављена опрема за кабинет хемије • Набављено стали дидактички материјал у складу са потребама одређених школских установа 	Излаз	Дидактичка средства набављена у оквиру пројекта	2018 - 2020	Подаци ЈЛС образовних институција
До 2020. године најмање 100 ученика похађа адекватну практичну наставу у основним и средњим школама	Исход	Број ученика који похађа адекватну практичну наставу у основним и средњим школама	2018 - 2020	Подаци ЈЛС образовних институција
2.2.1.6. Побољшање услова за младе забављење спортистима				
Створени технички услови за обogaћивање програма радних задатака најмање 5 удружења младих који се баве спортом са најмање 100 чланова и 2 удружења младих који се баве културним активностима најмање 40 чланова до 2020.	Излаз	Број удружења младих и број њихових чланова чије се активности у области спорта одвијају у напредним условима Број удружења младих и број њихових чланова чије се активности у области културе одвијају у напредним условима <ul style="list-style-type: none"> • Инфраструктурно уређење и опремање Дома културе • Садржај активности на отвореном - трим- 	2018 - 2020	Подаци ЈЛС јавних установа

<ul style="list-style-type: none"> Реконструисан кров, проширен простор Дома културе, унапређење опреме (озвучење и друга опрема) Уређена инфраструктура за спортске активности на отвореном (реконструисан СРЦ Борик, изграђена летнабина у СРЦ Борик, реконструисан стадион ФК Љубић) 		стаза са опремом, летнабина, стадион		
Повећање броја активних чланова културних и спортских друштава за 5% годишње од 2019.	И сх од	<ul style="list-style-type: none"> Процент повећања броја чланова културних друштава којима учествују у извођењу активности годишње Процент повећања броја чланова спортских друштава којима учествују у извођењу активности годишње 	2018 - 2020	Подаци ЈЛС и јавних установа и НВО
2.2.1.7. Изградња централног спомен обиљежја				
Израђен пројекат и изведен грађевински радови	Из ла з	Припремљени и извршени радови на уређењу централног спомен обиљежја	2018	Подаци ЈЛС и јавних установа
Од 2020. године важнији датум из Општину Прњавор се обиљежавају локацији Централног спомен обиљежја	И сх од	Локалитет централног спомен обиљежја уређени и припремљени за организацију догађаја – број догађаја организованих на локалитету	2020	Подаци ЈЛС и јавних установа
2.2.1.8. Оснивање специјалног музеја и адаптација и заштита зграде „Ђеринац“				
Формално успостављен музеј	Из ла з	Успостављен специјални музеј	2018 - 2020	Подаци ЈЛС и јавних установа
Адаптирана зграда Ђеринац	Из ла з	Уређена зграда Ђеринац	2018 - 2020	Подаци ЈЛС и јавних установа
Најмање 3 догађаја годишње организована у простору музеја и 3 у простору зграде Ђеринац	И сх од	Број догађаја организованих у простору музеја и број догађаја организованих у згради Ђеринац, годишње	2018 - 2020	Подаци ЈЛС и јавних установа
СЕКТОРСКИ ЦИЉ 2.3 Ојачање капацитета цивилног друштва до 2020. године				
Број пројеката припремљених од стране НВО на подручју општине финансираних из екстерних извора	О сн ов ни	Број пројеката имплементираних на подручју општине којима су финансирани из екстерних извора, а учествовали НВО на подручју општине	2018 - 2020	Подаци ЈЛС и НВО

2005	2006	2007	2008	2009	2010	20	2012	2013	2014	2015	2016	2017	2018	2019	2020	
НД	НД	НД	НД	НД	НД	Н	НД	НД	НД	НД	НД	НД	*	*	*	
Број иницијатива имплементираних годишње у сарадњи са дијаспором							О с н о в н и	Број иницијатива које годишње имплементирају удружења и представници дијаспоре у сарадњи са субјектима на подручју општине				2018 - 2020	Подаци ЈЛСиНВО			
2005	2006	2007	2008	2009	2010	20	2012	2013	2014	2015	2016	2017	2018	2019	2020	
НД	НД	НД	НД	НД	НД	Н	НД	НД	НД	НД	НД	НД	*	*	*	
2.3.1.1. Изградња капацитета НВО сектора																
Припремљени материјали изведене обуказанај мање 15 полазника							Из ла з	Број полазника обуке за НВО за припрему имплементацију пројеката и кориштење екстерних извора финансирања				2018 - 2020	Подаци ЈЛСиНВО			
Унапређени капацитет за припрему имплементацију пројеката најмање 5 организација на подручју општине Прњавордо 2019.							И с х о д	Број организација на подручју општине чији капацитет за припрему имплементацију пројеката су унапређени				2018 - 2020	Подаци ЈЛСиНВО			
2.3.1.2. Израда базе података о дијаспори и унапређење комуникације																
Прикупљени подаци и формирана база података							Из ла з	База података о дијаспори				2019	Подаци ЈЛСиНВО			
Успостављена редовна комуникација - контакт најмање 2 пута годишње са најмање 30 особа из дијаспоре до 2019.							И с х о д	Комуникационе активности имплементиране уз кориштење базе података (број контактираних удружења и њихових чланова, фреквенција комуникације)				2019	Подаци ЈЛСиНВО			
СТРАТЕШКИ ЦИЉ 3 У напредјен систему управљања заштитом околине																
Количина отпада које се транспортује на депонију							О с н о в н и	Процент смањења количине отпада које се транспортује на депонију у 2020. у односу на 2017.				2017–2020	Подаци ЈЛСи јавних предузећа			
2005	2006	2007	2008	2009	2010	20	2012	2013	2014	2015	2016	2017	2018	2019	2020	
НД	НД	НД	НД	НД	НД	Н	НД	НД	НД	НД	НД	*	*	*	*	
Смањење емисије CO ₂							О с н о в н и	Процент смањења емисије CO ₂ до краја 2020. године у односу на 2016. годину				2016–2020	Подаци ЈЛС			

2005	2006	2007	2008	2009	2010	20	2012	2013	2014	2015	2016	2017	2018	2019	2020	
НД	НД	НД	НД	НД	НД	Н	НД	НД	НД	НД	*	*	*	*	*	
Повећање производње енергије из обновљивих извора на подручју општине							О с н о в н и	Процент повећања производње енергије из обновљивих извора на подручју општине Прњавор до 2020. у односу на 2017. годину				2017– 2020	Подаци ЈЛС			
2005	2006	2007	2008	2009	2010	20	2012	2013	2014	2015	2016	2017	2018	2019	2020	
НД	НД	НД	НД	НД	НД	Н	НД	НД	НД	НД	НД	*	*	*	*	
Категорија ризика елементарних непогода							О с н о в н и	Смањење ризика елементарних непогода према категоријама до 2020. у односу на 2017. годину				2017– 2020	Подаци ЈЛС			
2005	2006	2007	2008	2009	2010	20	2012	2013	2014	2015	2016	2017	2018	2019	2020	
НД	НД	НД	НД	НД	НД	Н	НД	НД	НД	НД	НД	НД	*	*	*	
Процент становника задовољних стањем животне средине							О с н о в н и	Процент анкетираних грађана који су задовољни (оцена 3 и више на скали 1-5) стањем животне средине на подручју општине Прњавор 2020. године				2020	Подаци ЈЛС – анкета о задовољству грађана			
2005	2006	2007	2008	2009	2010	20	2012	2013	2014	2015	2016	2017	2018	2019	2020	
НД	НД	НД	НД	НД	НД	Н	НД	НД	НД	НД	НД	НД	*	*	*	
СЕКТОРСКИ ЦИЉ 3.1 Унапређење капацитета и забрињавање чврстог отпада до 2020. године																
Број домаћинстава обухваћених системом организовања прикупљања чврстог отпада – урбана подручја							О с н о в н и	Процент домаћинстава у урбаном подручју макоја користе системом организованог прикупљања чврстог отпада				2018- 2020	Подаци ЈЛС и јавних предузећа			
2005	2006	2007	2008	2009	2010	20	2012	2013	2014	2015	2016	2017	2018	2019	2020	
НД	НД	НД	НД	НД	НД	Н	НД	НД	НД	НД	НД	НД	*	*	*	
Број домаћинстава обухваћених системом организовања прикупљања чврстог отпада – рурална подручја							О с н о в н и	Процент домаћинстава у руралним подручјима која користе системом организованог прикупљања чврстог отпада				2018- 2020	Подаци ЈЛС и јавних предузећа			
2005	2006	2007	2008	2009	2010	20	2012	2013	2014	2015	2016	2017	2018	2019	2020	
НД	НД	НД	НД	НД	НД	Н	НД	НД	НД	НД	НД	НД	*	*	*	

Приход од продајерециклажног отпада						О сн ов ни	Повећање оствареног годишњег прихода од продајерециклажног отпада до краја 2020. године у односу на 2017. годину				2018- 2020	Подаци ЈЛС јавних предузећа			
2005	2006	2007	2008	2009	2010	20	2012	2013	2014	2015	2016	2017	2018	2019	2020
НД	НД	НД	НД	НД	НД	Н	НД	НД	НД	НД	НД	*	*	*	*
Број зоона за подручје општине						О сн ов ни	Број случајева зоона за подручје општине, годишње, од 2017. до 2020.				2018- 2020	Подаци ЈЛС здравствених институција			
2005	2006	2007	2008	2009	2010	20	2012	2013	2014	2015	2016	2017	2018	2019	2020
НД	НД	НД	НД	НД	НД	Н	НД	НД	НД	НД	НД	*	*	*	*
3.1.1.1. Изградња претоварне станице четвртог отпада за општину Прњавор															
Дефинисана локација и припремљена пројектна документација						Из ла з	Локација и пројектна документација за изградњу претоварне станице				2019 - 2020	Подаци ЈЛС јавних предузећа			
Изведени грађевински радови и набављена опрема						Из ла з	Изграђена и опремљена претоварна станица				2019 - 2020	Подаци ЈЛС јавних предузећа			
Успостављена функционална претоварна станица којом могућа обрада 7.000 тона отпада годишње до 2020.						И сх од	Количина (у тонама) отпада којом се може процесирати ангажовањем техничких кадаровских капацитета претоварне станице				2019 - 2020	Подаци ЈЛС јавних предузећа			
3.1.1.2. Формирање центра за сакупљање отпада погодног за рециклажу															
Дефинисана локација и припремљена пројектна документација						Из ла з	Локација и пројектна документација за центар за сакупљање отпада погодног за рециклажу				2019 - 2020	Подаци ЈЛС јавних предузећа			
Изведени грађевински радови и инсталирана опрема						Из ла з	Изграђен центар за сакупљање отпада погодног за рециклажу и инсталирана опрема				2019 - 2020	Подаци ЈЛС јавних предузећа			
Најмање 25% четвртог отпада прикупљеног на територији општине се рециклира до 2020. године						И сх од	Процент четвртог отпада прикупљеног на територији општине којом се рециклира 2020. године				2019 - 2020	Подаци ЈЛС јавних предузећа			
3.1.1.3. Азил за животиње															

Дефинисана локација и припремљена пројектна документација	Излаз	Локација и пројектна документација за азил за животиње	2018 - 2020	Подаци ЈЛС и јавних предузећа
Изведени грађевински радови	Излаз	Изграђена азил за животиње	2018 - 2020	Подаци ЈЛС и јавних предузећа
Проведена контрола популације	Излаз	Проведена мјера контроле популације	2018 - 2020	Подаци ЈЛС и јавних предузећа
Имплементирана едукације	Излаз	Имплементирана едукације уз веза функционисања мазила за животиње и повезаним проблемима	2018 - 2020	Подаци ЈЛС и јавних предузећа
Успостављена азил за животиње који има капацитет за збрињавање најмање 80 животиња годишње до 2020.	Исход	Функционална азил за животиње са капацитетом за збрињавање 80 животиња годишње	2018 - 2020	Подаци ЈЛС и јавних предузећа
3.1.1.4. Уређење и развој рекреативне зоне „Љубић“				
Припремљени материјали и договорена подјела активности између релевантних субјеката	Излаз	Припремљени материјали организован рад	2018 - 2020	Подаци ЈЛС и НВО
Уређење локалитета центра	Излаз	Уређени и припремљени локалитет/простор центра	2018 - 2020	Подаци ЈЛС и НВО
Успостављени информациони токови и сарадња ЈЛС - НВО	Излаз	Успостављена функционална сарадња ЈЛС - НВО у оквиру пројекта	2018 - 2020	Подаци ЈЛС и НВО
Успостављене колошко информационо – едукативни центар општине Прњаворчије услуге користи најмање 50 младих и 4 организације годишње	Исход	Број младих и број организација који користе услуге успостављеног колошког информационо – едукативног центра, годишње	2018 - 2020	Подаци ЈЛС и НВО
3.1.1.5. Израда општинског плана управљања отпадом				
Формирање тим, прикупљени подаци	Излаз	Тим подаци за израду општинског плана управљања отпадом	2018	Подаци ЈЛС
Општински план управљања отпадом усвојен до 2019.	Исход	Документ општинског плана управљања отпадом	2018	Подаци ЈЛС
Уврштене интервенције усмјерене на повећање обухвата система прикупљања чврстог отпада за период до 2020.	Исход	Број резултати интервенција предвиђених планом за период до 2020.	2018	Подаци ЈЛС

СЕКТОРСКИ ЦИЉ 3.2																
Побољшана енергетска ефикасност јавних објеката до 2020. године																
Број јавних објеката који користе обновљиве изворе енергије за грјање						О сн ов ни	Процент јавних објеката који користе обновљиве изворе енергије за грјање до 2020.				2018 - 2020		Подаци ЈЛС, јавних предузећа и установа			
2005	2006	2007	2008	2009	2010	20	2012	2013	2014	2015	2016	2017	2018	2019	2020	
НД	НД	НД	НД	НД	НД	Н	НД	НД	НД	НД	НД	НД	*	*	*	
Потрошња енергента за грјавање јавних објеката						О сн ов ни	Процент смањења потрошње енергента за грјавање јавних објеката до 2020. у односу на 2017. годину				2017- 2020		Подаци ЈЛС, јавних предузећа и установа			
2005	2006	2007	2008	2009	2010	20	2012	2013	2014	2015	2016	2017	2018	2019	2020	
НД	НД	НД	НД	НД	НД	Н	НД	НД	НД	НД	НД	*	*	*	*	
3.2.1.1.																
Израда општинског програма заштите ваздуха и постављање система за праћење квалитета ваздуха																
Припремљени свој документ						Из ла з	Документ општинског програма заштите ваздуха				2019 - 2020		Подаци ЈЛС и јавних предузећа			
Набављена опрема и обучено особље						Из ла з	Опрема и особље потребно за спровођење програма заштите ваздуха				2019 - 2020		Подаци ЈЛС и јавних предузећа			
Промоција кориштења обновљивих извора енергије за грјање јавних објеката						Из ла з	Промоција обновљивих извора енергије за грјање јавних објеката (материјали, догађаји, учесници)				2019 - 2020		Подаци ЈЛС и јавних предузећа			
Успостављена процедура распоредата канона праћења квалитета ваздуха до 2019.						И сх од	Опрема и процедура за рад на праћењу квалитета ваздуха				2019 - 2020		Подаци ЈЛС и јавних предузећа			
Управа институција/организација које користе најмање 50% јавних објеката на подручју општине информисана о предностима обновљивих извора енергије до 2019.						И сх од	Број управа институција/организација на подручју општине и информисаних о предностима обновљивих извора енергије				2019 - 2020		Подаци ЈЛС и јавних предузећа			
3.2.1.2. Енергетска ефикасност јавних објеката																
Извршени енергетски аудити приоритетних јавних објеката						Из ла	Енергетски аудити приоритетних јавних објеката				2019 - 2020		Подаци ЈЛС, јавних предузећа и установа			

							з										а	
Дефинисани приоритетни јавни објекти на подручју општине за унапређење енергетске ефикасности							Излаз	На основу енергетског аудита, извршена приоритизација дефинисаних приоритетних јавних објекти на подручју општине за унапређење енергетске ефикасности					2019 - 2020		Подаци ЈЛС, јавних предузећа и установа			
Изведени радовина унапређење енергетске ефикасности приоритетних јавних објеката – извршена термоизолација приоритетних јавних објеката и уведена ЛЕД расвјетана приоритетних локалитета до 2020.							Исход	Извршена термоизолација јавних објеката и уведена ЛЕД расвјетана приоритетних локалитета					2019 - 2020		Подаци ЈЛС, јавних предузећа и установа			
Реконструисане системе гријања и снабдијевања топлотом од приоритетних јавних објеката до 2020.							Исход	Проведена активност унапређења система гријања и снабдијевања потрошном топлотом од приоритетних јавних објеката					2019 - 2020		Подаци ЈЛС, јавних предузећа и установа			
СЕКТОРСКИ ЦИЉ 3.3 Смањење ризика елементарних непогода и других несрећа до 2020. године																		
Вриједност материјалне штете елементарних непогода							Основни	Процент смањења вриједности материјалне штете елементарних непогода (годишњи просјек) у периоду 2017-2020. у односу на период 2012-2016.					2012 - 2020		Подаци ЈЛС			
2005	2006	2007	2008	2009	2010	20	2012	2013	2014	2015	2016	2017	2018	2019	2020			
НД	НД	НД	НД	НД	НД	Н	НД	НД	НД	НД	НД	НД	*	*	*			
Здравствена исправност водоса изворишта Повелич							Основни	Заштита изворишта и осигурање здравствена исправност водоса изворишта Повелич					2018 - 2020		Подаци ЈЛС			
2005	2006	2007	2008	2009	2010	20	2012	2013	2014	2015	2016	2017	2018	2019	2020			
НД	НД	НД	НД	НД	НД	Н	НД	НД	НД	НД	НД	НД	*	*	*			
3.3.1.1. Уређење сливаријеке Укрине у циљу заштите од поплава																		
Дефинисане приоритетне активности и локалитети							Излаз	Приоритетне активности и локалитети за уређење сливаријеке Укрине у циљу заштите од поплава					2018 - 2020		Подаци ЈЛС			
Припремљен план уређења слива Укрине							Излаз	Документ План уређења слива Укрине					2018 - 2020		Подаци ЈЛС			

ИзведенирадовинауређењусливаУкраинеуциљузаштитаодпоплава, наповршиниод 8 км ² усливуУкраине (5 кмУкраина, 5 кмВијака, 1 кмЛишња)	Излаз	Изведенирадовиузнадзор	2018 - 2020	ПодациЈЛС
Површинаплавногподручјасмањеназа 50% докраја 2020. годинеуодносунана 2017. годину	Исход	Процентсмањењаповршинеплавногподручјадокраја 2020. годинеуодносунана 2017. годину	2018 - 2020	ПодациЈЛС
3.3.1.2. ИзрадаПрограмасанитарнезаштитеводезапићеиљудскуупотребузаизвориштеПовелич (2018)				
ИзрађенПрограмсанитарнезаштитеводезапићеиљудскуупотребузаизвориште „Повелич“	Излаз	ДокументПрограмсанитарнезаштитеводезапићеиљудскуупотребузаизвориште „Повелич“	2018	ПодациЈЛСијавнихпредузећа
УтврђенезонеипојасевисанитарнезаштитеизвориштаПовелич	Излаз	Успостављенезонесанитарнезаштитеизворишта	2018	ПодациЈЛСијавнихпредузећа
УсвојенПрограмсанитарнезаштитеводезапићеиљудскуупотребузаизвориште „Повелич“ на подручју општинеПрњавор	Излаз	УсвојендокументПрограмсанитарнезаштитеводезапићеиљудскуупотребузаизвориште „Повелич“	2018	ПодациЈЛСијавнихпредузећа
Регулисана заштита Зоне изворишта Повелич од деградације и загађења до краја 2018. године – усвојене мјере контроле и заштите од деградације и загађења изворишта Повелич до 2020.	Исход	Усвојен документ са мјерама (број и резултати) заштите зоне изворишта од деградације и загађења и осигурања здравствене исправности воде са изворишта Повелич	2018	ПодациЈЛСијавнихпредузећа

Прилог 3: План имплементације Стратегије 2018-2020.година



Plan implementacije
2018-2020.xls

Прилог 4: Финансијске пројекције



Finansijske
projekcije

Прилог 5: Пројектна фише



Projekti

ОБРАЗЛОЖЕЊЕ

ПРАВНИ ОСНОВ

Правни основ за ревизију Стратегије развоја општине Прњавор садржан је у члану 39. Закона о локалној самоуправи Републике Српске („Службени гласник Републике Српске“ број 97/16), члану 37. и члану 87. Статута општине Прњавор („Службени гласник општине Прњавор“ број 15/17), те члану 161. став 2. Пословника о раду Скупштине општине Прњавор („Службени гласник општине Прњавор“ број: 21/17, 23/17 и 32/17).

РАЗЛОЗИ ЗА РЕВИЗИЈУ СТРАТЕГИЈЕ РАЗВОЈА ОПШТИНЕ ПРЊАВОР

Стратегија развоја је кључни стратешко-плански документ општине Прњавор којим се подстиче раст и развој заједнице и који обухвата листу приоритетних програма и пројеката из три сектора (економског, друштвеног и сектора унапређења и заштите животне средине).

Општина Прњавор је 2009. године почела сарадњу са пројектом Интегрисаног локалног развоја (ILDP) који представља заједничку иницијативу Владе Швајцарске и Развојног програма Уједињених нација (UNDP) у БиХ. У оквиру прве фазе овог пројекта реализоване су активности на изради и усвајању Стратегије развоја општине Прњавор за период 2012-2020. година. Стратегија је усвојена од стране Скупштине општине Прњавор 11.04.2012.године и објављена у „Службеном гласнику општине Прњавор“, број 14/12.

Друга фаза пројекта се односила на операционализацију Стратегије и имплементацију конкретних пројеката из Стратегије развоја.

Током 2016. године проведен је процес средњорочне евалуације Стратегије развоја, за период 2012-2015. година, на основу којег је израђен Извјештај о средњорочној евалуацији Стратегије развоја општине Прњавор за период евалуације 2012-2015. година.

У складу са МиПро методологијом, те на основу наведеног Извјештаја, утврђена је потреба ревизије Стратегије развоја општине Прњавор за период 2018-2020. година. У складу с тим, током 2017. године покренут је и спроведен процес ревизије Стратегије развоја општине Прњавор за период 2018-2020. година.

Нацрт ревидиране Стратегије развоја општине Прњавор за период 2018-2020. година, у односу на усвојену Стратегију развоја разликује се у сљедећем:

- ажурирани подаци социо-економске анализе,
- обједињени и јасније постављени поједини стратешки циљеви,
- успостављене јасније везе са стратешким фокусима,
- постављени јаснији индикатори којима ће се мјерити стратешки утицаји,
- поједностављени секторски циљеви,
- груписани пројекти у програме, те јасније постављене логичке везе између пројеката/програма и секторских циљева.

Имајући у виду сложеност и значај документа ревидирана Стратегија развоја општине Прњавор за период 2018-2020. година, предлажемо да се нацрт акта упути у јавну расправу у процедури предложеној актима Општине Прњавор.

ФИНАНСИЈСКА СРЕДСТВА

За реализацију пројеката који произилазе из ревидиране Стратегије развоја општине Прњавор финансијска средства се обезбјеђују дијелом из буџета општине Прњавор а дијелом из других извора финансирања.