

**РЕПУБЛИКА СРПСКА
ОПШТИНА ПРЊАВОР
НАЧЕЛНИК ОПШТИНЕ**

Карађорђева бр. 2, Прњавор, тел/факс: +387 51 663 740
e-mail: opstina@prnjavor.ba, www.prnjavor.ba



**Информација о раду ЈП „ДЕП-ОТ“ д.о.о. Регионална депонија
Бањалука за 2015. годину**

ПРЕДЛАГАЧ: Начелник општине
ОБРАЂИВАЧ: ЈП „ДЕП-ОТ“ д.о.о. Регионална
депонија Бањалука

Прњавор, април 2016. године



ЈП "ДЕП-ОТ" д.о.о. РЕГИОНАЛНА ДЕПОНИЈА БАЊА ЛУКА

Булевар Војводе Живојина мишића 23, Бања Лука, тел: +387 51 258 320; факс: +387 51 258 321
ЖР: 5550070020927813, Нова Банка, Бања Лука / ПИБ: 401664160004

Број: 013-582-1/16

Датум, 31.03.2016. године

РЕПУБЛИКА СРПСКА
ОПШТИНА ПРЊАВОР
ОПШТИНСКА УПРАВА

Примљено	04.04.2016		
Орг. јединица	Клас. ознака	Број	Својед.
01	022	65	

- СКУПШТИНА ОПШТИНЕ ГРАДИШКА/Секретару Скупштине
- × СКУПШТИНА ОПШТИНЕ ПРЊАВОР/Секретару Скупштине
- СКУПШТИНА ОПШТИНЕ ЛАКТАШИ/Секретару Скупштине
- СКУПШТИНА ОПШТИНЕ СРБАЦ/Секретару Скупштине
- СКУПШТИНА ОПШТИНЕ КОТОР ВАРОШ/Секретару Скупштине
- СКУПШТИНА ОПШТИНЕ ЧЕЛИНАЦ/Секретару Скупштине
- СКУПШТИНА ОПШТИНЕ КНЕЖЕВО/Секретару Скупштине

Предмет: Достава Информације о раду за 2015. годину

У прилогу овог дописа достављамо Вам Информацију о раду Предузећа за пословну 2015. годину.

С поштвањем,

ДИРЕКТОР
Ново Грујић, дипл.ек.
Novo Grujic



ЈП "ДЕП-ОТ" д.о.о.
РЕГИОНАЛНА ДЕПОНИЈА БАЊА ЛУКА

Булевар Војводе Живојина мишића 23, Бања Лука, тел: +387 51 258 320; факс: +387 51 258 321
ЖР: 5550070020927813, Нова Банка, Бања Лука / ПИБ: 401664160004

Информација о раду за 2015. годину

Садржај

1	Увод.....	1
2	Информације о инвестиционим улагањима у 2015. години.....	4
3	Остварено одлагање отпада 2015. години.....	5
4	Тренд одлагања мијешаног комуналног отпада у протекле четири године.....	6
5	Извршење количинског плана одлагања отпада у 2015. години.....	7
	5.1 Укупна одложена количина отпада у односу на планиране количине, сви партнери.....	7
	5.2 Укупна одложена количина отпада у односу на предходну годину, сви партнери.....	7
6	Учешће комуналних предузећа у укупној количини одложеног отпада.....	8
	6.1 Чистоћа А.Д., Бања Лука.....	8
	6.2 Градска чистоћа „Градишка“.....	8
	6.3 Комуналац „Лакташи“.....	9
	6.4 Парк Прњавор.....	9
	6.5 „Чистоћа и Зеленило” Челинац.....	10
	6.6 Бобас Котор Варош.....	10
	6.7 Комуналац Србац.....	11
	6.8 „Чистоћа и Зеленило“ Кнежево.....	11
	6.9 Остали (без комуналних предузећа из Бања Луке, Лакташа, Градишке, Прњавора, Српца, Котор Вароши, Челинца и Кнежева).....	12
	6.10 Упоредна структура довезеног отпада по ком. предузећима у 2015. год.....	12
7	Заштита од пожара и координисање отпада.....	14
8	Заштита на раду.....	15
9	Програм мониторинга на депонији.....	20
10	Финасијски извјештај о пословању у 2015. Години.....	24
	Пословни приходи и расходи (КМ).....	24
	Финасијски приходи и расходи (КМ).....	24
	Остали приходи и расходи (КМ).....	24

1 Увод

ЈП"ДЕП-ОТ" д.о.о. Бања Лука је основано 06.03.2003. године са циљем санације постојеће и изградње Регионалне санитарне депоније у Рамићима.

Предузеће су основале Општине бањалучке регије са оснивачким удјелима како слиједи:

Град/Општина	%	удио у оснивачком капиталу
1. Град Бања Лука	50	10.000,00 КМ
2. Општина Градишка	14	2.800,00 КМ
3. Општина Прњавор	10	2.000,00 КМ
4. Општина Лакташи	8	1.600,00 КМ
5. Општина Србац	7	1.400,00 КМ
6. Општина Котор Варош	4	800,00 КМ
7. Општина Челинац	4	800,00 КМ
8. Општина Кнежево	3	600,00 КМ

Управни одбор Предузећаје на сједници одржаној 02.04.2003. године донио је Одлуку о прихватању задужења по пројекту управљања чврстим отпадом (**SOLID WASTE MANAGMENT PROJECT – WB IDA 36720 BA**) од Свјетске банке – Међународне асоцијације за развој, под слиједећим условима:

- рок отплате **25 година**
- грејс период за главницу (урачунат у рок отплате) **8 година**
- каматна стопа: **0,00 %**
- сервисни трошак: **0,75 % годишње**
- комисиона провизија: **0,50 % годишње (у 2005. смањена на 0,35%)**

Дана **30.04.2003.** године закључен је Супсидијарни кредитни споразум о преносу дијела кредита Свјетске банке по Пројекту Управљања чврстим отпадом између Владе Републике Српске-Министарство финансија и ЈП "ДЕП-ОТ" д.о.о. Бања Лука у износу од **USD 4.000,000** (еквивалент у SDR).

Влада Републике Српске је на сједници одржаној 25. децембра 2003. године донијела Одлуку о одобравању средстава за суфинансирање Пројекта управљања чврстим отпадом по кредиту Свјетске банке – Међународне асоцијације за развој, у износу од

1 000 000,00 \$, од чега се **2/3** или **666 667,00 \$** односи на суфинансирање Пројекта у Бања Луци, а **1/3** или **333 333,00 \$** на суфинансирање Пројекта у Бијељини.

Отплата кредита је почела 15.10.2010. године. Отплата кредита врши се у полугодишњим ратама и то 15.04. и 15.10. сваке године а према плану отплате кредита. У току 2010. године, успјешно је завршена прва фаза имплементације Пројекта управљања чврстим отпадом „Project WB IDA-36720 BA“, те уплаћена прва рата за отплату кредита у износу од 93.464 SDR. У 2011. и 2012 години уплаћене су по наредне двије рате за сваку годину по 93.464 SDR укупно 373. 856 SDR.

У 2010. Години закључен је Супсидијарни кредитни споразум о преносу дијела кредита Свјетске банке – Међународне банке за обнову и развој по Другом пројекту управљања чврстим отпадом са Владом Републике Српске у износу од 1.500.000 EUR-а, а на основу Споразума о зајму између Свјетске банке – Међународне банке за обнову и развој и Босне и Херцеговине закљученог дана 25. Јуна 2009 године о зајму у износу од 17.000.000,00 EUR-а. Услови враћања кредита:

- Рок отплате кредита 20 година
- Грејс период за главницу (урачунат у рок отплате) 8 година
- Каматна стопа LIBOR + варијабилна стопа
- Приступна такса која се плаћа једнократно на укупан износ зајма 0,25%
- Отплата полугодишње 15. Јуна и 15. Децембра
- Отплата главнице почиње 15. Децембра 2016 године, а завршава 15. Јуна 2028 године
- Све трошкове који настану по овом споразуму сноси Ј.П. „ДЕП-ОТ“ д.о.о.

Преузимањем управљања Депонијом у Рамићима – Бања Лука, **01.07.2004.** године, створени су основни предуслови за имплементацију Пројекта Управљања чврстим отпадом по кредиту Свјетске банке, те остваривање властитих прихода и прелазак на самоодрживо економско пословање.

Током пословне 2006./2007. године органи Предузећа су обавили низ активности везаних за докапитализацију Предузећа. Докапитализација Предузећа је извршена од стране Општина Оснивача у циљу измирења обавеза Предузећа према Граду Бања Лука, за уступање на кориштење земљишта на којем се налази објекат Регионалне депоније Рамићи, Бања Лука.

По извршеној докапитализацији оснивачки капитал у Предузећу износи **2 682 209,00 КМ (двамилионашестоосамдесетдвје хиљаде и двјестодевет КМ и 00/100) у новцу.**

Износ појединачних улога у новцу Оснивача Предузећа је:

1. Град Бања Лука	1 663 813,76 КМ
2. Општина Градишка	375 509,26 КМ
3. Општина Прњавор	268 220,90 КМ
4. Општина Лакташи	214 576,72 КМ
5. Општина Србац	51 400,00 КМ
6. Општина Котор Варош	800,00 КМ
7. Општина Челинац	107 288,36 КМ
8. Општина Кнежево	600,00 КМ

Оснивачи Предузећа имају удио у оснивању Предузећа, чија је висина утврђена по основи уложеног капитала и то:

1. Град Бања Лука	62,03%	5. Општина Србац	1,92%
2. Општина Градишка	14,00%	6. Општина Котор Варош	0,03%
3. Општина Прњавор	10,00%	7. Општина Челинац	4,00%
4. Општина Лакташи	8,00%	8. Општина Кнежево	0,02%

Оснивачки капитал у Предузећу представљен је у раду Скупштине Предузећа са стотину (100) гласова, тако да сваки Оснивач има одређени број гласова и то како слиједи:

1. Град Бања Лука	60 гласова	5. Општина Србац	2 гласа
2. Општина Градишка	14 гласова	6. Општина Котор Варош	1 глас
3. Општина Прњавор	10 гласова	7. Општина Челинац	4 гласа
4. Општина Лакташи	8 гласова	8. Општина Кнежево	1 глас

Током пословне 2015.године Скупштина Предузећа и Надзорни одбор су, у складу са својим наложностима прописаним Законом о јавним предузећима, Уговором о оснивању Предузећа и Статутом, разматрали најважнија питања и доносили одлуке везано за пословање Предузећа.

Скупштина Предузећа је током 2015.године имала пет (5) засједања, док је Надзорни одбор одржао осам (8) сједница.

Скупштина Предузећа је на приједлог Надзорног одбора дана 25.02.2016.године усвојила Финансијске извјештаје о пословању Предузећа у 2015.години и донијела одлуку да исказана добит у висини од 6,906 КМ не буде распоређена.

У области јавних набавки, Комисија за јавне набавке је спровела планиране јавне набавке, као и оне набавке за које се указала потреба, а ради несметаног пословања Предузећа и обављања дјелатности.

Закључно са 31.12.2015.године у Предузећу је било запослено 45 радника; током године једном раднику је престао радни однос због истека рока предвиђеног Уговором о раду, а другом раднику због његове смрти. Од 45 радника у станом радном односу је 44 радника док је један радник запослен на одређено вријеме.

По степену стручности у Предузећу је запослено троје (3) радника са звањем магистра технолошких наука, дванаест (12) радника са ВСС-VII степен стручне спреме, четири (4) радника са ВШС-VI степен стручне спреме, једанаест (11) радника са ССС-IV степен стручне спреме, једанаест (11) радника КВ и четири (4) радника без квалификације-НК.

2 Информације о инвестиционим улагањима у 2015. години

У 2015. години Ј.П. „ДЕП-ОТ“ д.о.о. је инвестициона улагања финансирао из пет извора:

1. ИРА Фонд
2. из кредита Свјетске банке ИБРД
3. суфинасирање Владе РС
4. из властитих средстава
5. Фонд за заштиту животне средине РС

Врста радова/Извор средстава	ИРА фонд (КМ)	ИБРД (КМ)	Влада РС (КМ)	Властита средства (КМ)	Фонд за заштиту животне средине РС (КМ)	Укупно (КМ)
Грађевински објекти	0,00	21.530,07	2.392,23	20.642,33	0,00	44.564,63
Опрема		27.900,00	3.100,00	18.835,06		49.835,06
Инвентар				1.239,09		1.239,09
У припреми (инвестиције које су запчете али нису завршене, као што је изградња ћелије, и слично)	1.307.641,80			70.011,19	100.000,00	1.477.652,99
Укупно (КМ)	1.307.641,80	49.430,07	5.492,23	110.727,67	100.000,00	1.573.291,77

Под грађевинске објекте спадају радови над надстрешницом изнад колске ваге. Опрема подразумјева набавку виљушкара, рачунарске опреме и канцеларијског намјештаја и слично

Инвестиције које су у припреми су започете у прошлој години али нису завршене до краја. То подразумјева радове на санцији ћелије који су паузирани у зимском периоду и чекају повољно вријеме. Осим тога имали смо радове и набавке у вези линије за раздвајање отпада и у вези изградње праонице за аутоматско и еколошко прање подвожја.

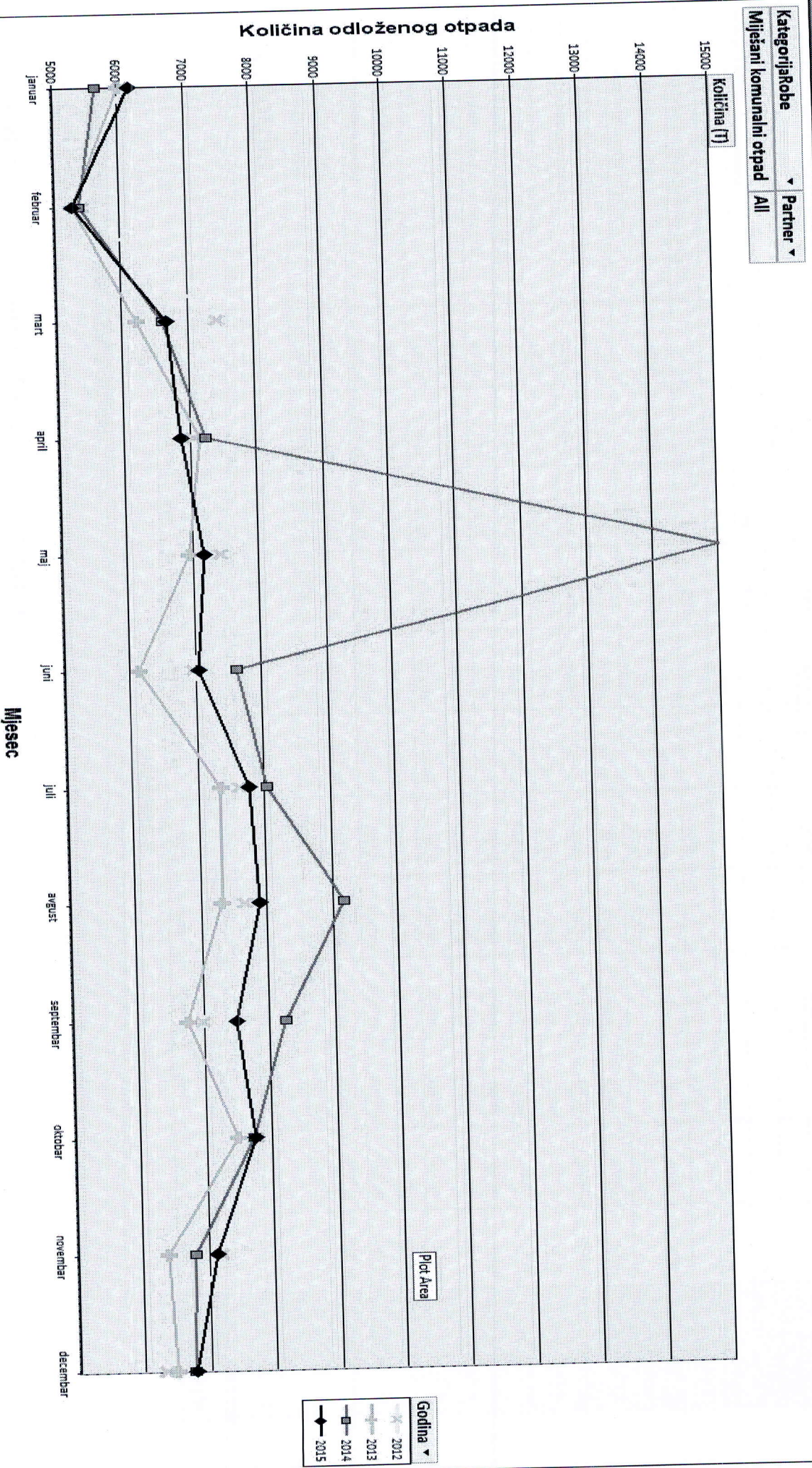
3 Ostvareno Odlaganje Otpada 2015. Godini

Партнер: Сви партнери

Отапад по мјесцима и по категорији отпада

	Мјесец												Grand Total	
	Jan	Feb	Mar	Apr	May	Jun	Jul	Aug	Sep	Oct	Nov	Dec		
Kategorija	Količina(T)	Količina(T)	Količina(T)	Količina(T)	Količina(T)	Količina(T)	Količina(T)	Količina(T)	Količina(T)	Količina(T)	Količina(T)	Količina(T)	Količina(T)	Količina(T)
Miješani komunalni отпад	6.178,60	5.276,54	6.665,48	6.850,26	7.167,86	7.046,20	7.759,52	7.897,08	7.491,04	7.741,48	7.136,78	6.784,76	83.995,60	
Čisti iskorpi zemlje i kamenja	291,20	247,08	640,62	562,02	371,44	729,40	241,04	408,00	647,82	807,36	331,78	689,76	5.967,52	
Neopasni tehnoški отпад	138,76	189,34	291,48	297,92	268,82	483,72	875,54	504,44	538,34	485,46	362,48	482,20	4.918,50	
Komunalni отпад sa zelenih površina	61,70	60,88	196,54	337,94	296,50	283,96	283,12	262,78	249,62	278,82	344,12	258,86	2.914,84	
Klaončki отпад	231,14	262,94	244,30	132,10	127,02	120,50	170,54	129,10	185,08	227,12	262,74	421,46	2.514,04	
Čista građevinska šteta bez betona	91,42	69,86	170,40	156,50	204,28	171,58	132,54	162,34	160,18	212,12	107,66	166,16	1.805,04	
Građevinski отпад izmješан sa smeđem	46,50	51,14	104,62	171,14	73,18	71,20	63,04	83,96	54,62	89,42	95,70	39,18	943,70	
TEHNOLOŠKI ОТПАД ИЗ КЛАОНИЦЕ РЕРАДИ	37,60	21,54	32,02	66,10	31,48	70,08	150,14	148,40	89,04	53,60	80,90	113,50	894,40	
Neupotrebljiva goba iz trg. i dr. pred.	42,92	30,54	47,76	111,70	42,44	34,38	72,96	37,30	29,58	19,70	71,24	71,50	612,02	
Nezagvstani građevinski отпад	26,24	91,62	33,46	46,86	47,46	25,74	70,60	49,22	52,34	43,32	47,86	60,90	595,62	
Građevinski отпад sa betonom	18,02	40,76	42,22	57,28	37,90	25,46	18,84	72,58	74,64	62,82	45,68	56,02	552,22	
Prašina i čestice (ferometala) željeza			31,46		32,30		12,00	20,58			20,36		116,70	
Auto-gume kamioni i šleperi	6,04	0,80	1,84	10,76		3,08	0,00		0,00	1,88	0,00	3,96	28,36	
Auto-gume traktorske i građevinske mašine				6,14			0,00			0,00	0,02	0,50	6,14	
Auto-gume automobilske		0,80	2,78		0,00	0,06				0,00	0,02	0,20	4,16	
Kabasti отпад iz domaćinstva			0,00	0,00								0,20	0,20	
Leševi uginulih životinja - sitna stoka		0,06				0,00				0,02	0,00		0,06	
Leševi uginulih životinja - psi				0,00	0,02		0,00	0,00	0,00	0,02	0,00		0,04	
Leševi uginulih životinja - krupna stoka					0,00								0,00	
Grand Total	7.170,14	6.343,90	8.504,98	8.806,72	8.700,70	9.065,36	9.849,88	9.775,78	9.572,30	10.023,12	8.907,32	9.148,96	105.869,16	

4 Тренд одлагања мијешаног комуналног отпада у протекле четири године



5 Извршење количинског плана одлагања отпада у 2015. години

5.1 Укупна одложена количина отпада у односу на планиране количине, сви партнери

Редни број	Врста отпада	Укупно остварена количина у 2015 години (тона) 1	Укупно планирана количина у 2015 години (тона) 2	Индекс учешћа (1/2)
1.	Мијешани комунални отпад	83.995,60	84.000,00	99,99%
2.	Неопасни технолошки и неразврстани грађевински отпад	6.457,82	5.000,00	129,16%
3.	Отпад са зелених површина	2.914,84	2.000,00	145,74%
4.	Грађевински отпад са бетоном	552,22	1.000,00	55,22%
5.	Грађевинска шута без бетона	1.805,04	2.000,00	90,25%
6.	Чисти ископи земље и камења	5.967,52	5.000,00	119,35%
7.	Клаонички отпад	3.408,54	1.600,00	213,03%
8.	Остали ненаведени отпад	767,58	1.000,00	76,76%
	Укупно	105.869,16	101.600,00	104,20%

5.2 Укупна одложена количина отпада у односу на предходну годину, сви партнери

Редни број	Врста отпада	Укупно остварена количина у 2015. години (тона) -1	Укупно остварена количина у 2014. години (тона) -2	Индекс остварења 1/2
1.	Мијешани комунални отпад	83.995,60	94.243,72	89,13%
2.	Неопасни технолошки и неразврстани грађевински отпад	6.457,82	5.213,98	123,86%
3.	Отпад са зелених површина	2.914,84	2.183,62	133,49%
4.	Грађевински отпад са бетоном	552,22	575,36	95,98%
5.	Грађевинска шута без бетона	1.805,04	2.557,18	70,59%
6.	Чисти ископи земље и камења	5.967,52	5.065,98	117,80%
7.	Клаонички отпад	3.408,54	1.398,08	243,80%
8.	Остали ненаведени отпад	767,58	1347,06	56,98%
	Укупно	105.869,16	112.584,98	94,03%

6 Учешће комуналних предузећа у укупној количини одложеног отпада

6.1 Чистоћа А.Д., Бања Лука

Редни број	Врста отпада	Укупно остварена количина у 2015. години (тона) 1	ЧИСТОЋА" АД БАЊА ЛУКА у 2015. години (тона) 2	Индекс учешћа (2/1)
1.	Мијешани комунални отпад	83.995,60	49.954,06	59,47%
2.	Неопасни технолошки и неразврстани грађевински отпад	6.457,82	1.797,58	27,84%
3.	Отпад са зелених површина	2.914,84	2.701,80	92,69%
4.	Грађевински отпад са бетоном	552,22	103,20	18,69%
5.	Грађевинска шута без бетона	1.805,04	212,38	11,77%
6.	Чисти ископи земље и камења	5.967,52	374,48	6,28%
7.	Клаонички отпад	3.408,54	504,20	14,79%
8.	Остали ненаведени отпад	767,58	7,02	0,91%
	Укупно	105.869,16	55.654,72	52,57%

6.2 Градска чистоћа „Градишка“

Редни број	Врста отпада	Укупно остварена количина у 2015. години (тона) 1	Градска чистоћа Градишка у 2015. години (тона) 2	Индекс учешћа (2/1)
1.	Мијешани комунални отпад	83.995,60	10.155,98	12,09%
2.	Неопасни технолошки и неразврстани грађевински отпад	6.457,82	0,00	0,00%
3.	Отпад са зелених површина	2.914,84	0,00	0,00%
4.	Грађевински отпад са бетоном	552,22	0,00	0,00%
5.	Грађевинска шута без бетона	1.805,04	0,00	0,00%
6.	Чисти ископи земље и камења	5.967,52	0,00	0,00%
7.	Клаонички отпад	3.408,54	0,00	0,00%
8.	Остали ненаведени отпад	767,58	0,00	0,00%
	Укупно	105.869,16	10.155,98	9,59%

6.3 Комуналац „Лакташи“

Редни број	Врста отпада	Укупно остварена количина у 2015. години (тона) 1	Комуналац Лакташи у 2015. 2	Индекс учешћа (2/1)
1.	Мијешани комунални отпад	83.995,60	7.014,04	8,35%
2.	Неопасни технолошки и неразврстани грађевински отпад	6.457,82	272,36	4,22%
3.	Отпад са зелених површина	2.914,84	0,00	0,00%
4.	Грађевински отпад са бетоном	552,22	0,00	0,00%
5.	Грађевинска шута без бетона	1.805,04	5,36	0,30%
6.	Чисти ископи земље и камења	5.967,52	0,00	0,00%
7.	Клаонички отпад	3.408,54	293,60	8,61%
8.	Остали ненаведени отпад	767,58	0,00	0,00%
	Укупно	105.869,16	7.585,36	7,16%

6.4 Парк Прњавор

Редни број	Врста отпада	Укупно остварена количина у 2015. години (тона) 1	Парк Прњавор 2015. години (тона) 2	Индекс учешћа (2/1)
1.	Мијешани комунални отпад	83.995,60	5.601,06	6,67%
2.	Неопасни технолошки и неразврстани грађевински отпад	6.457,82	25,74	0,40%
3.	Отпад са зелених површина	2.914,84	0,00	0,00%
4.	Грађевински отпад са бетоном	552,22	0,00	0,00%
5.	Грађевинска шута без бетона	1.805,04	0,00	0,00%
6.	Чисти ископи земље и камења	5.967,52	0,00	0,00%
7.	Клаонички отпад	3.408,54	0,00	0,00%
8.	Остали ненаведени отпад	767,58	6,26	0,82%
	Укупно	105.869,16	5.633,06	5,32%

6.5 “Чистоћа и Зеленило” Челинац

Редни број	Врста отпада	Комунално Челинац у 2015. години (тона) 1	Комунално Челинац у 2015. години (тона) 2	Индекс учешћа (2/1)
1.	Мијешани комунални отпад	83.995,60	2.200,10	2,62%
2.	Неопасни технолошки и неразврстани грађевински отпад	6.457,82	0,00	0,00%
3.	Отпад са зелених површина	2.914,84	0,00	0,00%
4.	Грађевински отпад са бетоном	552,22	0,00	0,00%
5.	Грађевинска шута без бетона	1.805,04	0,00	0,00%
6.	Чисти ископи земље и камења	5.967,52	0,00	0,00%
7.	Клаонички отпад	3.408,54	10,04	0,29%
8.	Остали ненаведени отпад	767,58	0,00	0,00%
	Укупно	105.869,16	2.210,14	2,09%

6.6 Бобас Котор Варош

Редни број	Врста отпада	Укупно остварена количина у 2015. години (тона) 1	Бобас Котор Варош у 2015. години (тона) 2	Индекс учешћа (2/1)
1.	Мијешани комунални отпад	83.995,60	2.553,26	3,04%
2.	Неопасни технолошки и неразврстани грађевински отпад	6.457,82	170,34	2,64%
3.	Отпад са зелених површина	2.914,84	0,00	0,00%
4.	Грађевински отпад са бетоном	552,22	0,00	0,00%
5.	Грађевинска шута без бетона	1.805,04	0,00	0,00%
6.	Чисти ископи земље и камења	5.967,52	0,00	0,00%
7.	Клаонички отпад	3.408,54	0,00	0,00%
8.	Остали ненаведени отпад	767,58	0,00	0,00%
	Укупно	105.869,16	2.723,60	2,57%

6.7 Комуналац Србац

Редни број	Врста отпада	Укупно остварена количина у 2015. години (тона) 1	Комуналац Србац у 2015. години (тона) 2	Индекс учешћа (2/1)
1.	Мијешани комунални отпад	83.995,60	1.061,30	1,26%
2.	Неопасни технолошки и неразврстани грађевински отпад	6.457,82	0,00	0,00%
3.	Отпад са зелених површина	2.914,84	0,00	0,00%
4.	Грађевински отпад са бетоном	552,22	0,00	0,00%
5.	Грађевинска шута без бетона	1.805,04	0,00	0,00%
6.	Чисти ископи земље и камења	5.967,52	0,00	0,00%
7.	Клаонички отпад	3.408,54	0,00	0,00%
8.	Остали ненаведени отпад	767,58	0,00	0,00%
	Укупно	105.869,16	1.061,30	1,00%

6.8 „Чистоћа и Зеленило“ Кнежево

Редни број	Врста отпада	Укупно остварена количина у 2015. години (тона) 1	Чистоћа Кнежево у 2015. години (тона) 2	Индекс учешћа (2/1)
1.	Мијешани комунални отпад	83.995,60	10,26	0,01%
2.	Неопасни технолошки и неразврстани грађевински отпад	6.457,82	0,00	0,00%
3.	Отпад са зелених површина	2.914,84	0,00	0,00%
4.	Грађевински отпад са бетоном	552,22	0,00	0,00%
5.	Грађевинска шута без бетона	1.805,04	0,00	0,00%
6.	Чисти ископи земље и камења	5.967,52	0,00	0,00%
7.	Клаонички отпад	3.408,54	0,00	0,00%
8.	Остали ненаведени отпад	767,58	0,00	0,00%
	Укупно	105.869,16	10,26	0,01%

Напомена: Општина Кнежево је престала са довозом смећа у Јуну мјесецу. Отпад из Кнежева превози Грађење-Недељко Вуковић С.П., који има потисан уговор са Ј.П. „ДЕП-ОТ“ д.о.о. али одлагање отпада плаћа готовином преко малопродајне касе. У нашој бази података, сви корисници малопродаје се воде као трећа лица и није могуће раздвојити количине отпада по тој врсти корисника.

6.9 *Остали (без комуналних предузећа из Бања Луке, Лакташа, Градишке, Прњавора, Српца, Котор Вароши, Челинца и Кнежева)*

Редни број	Врста отпада	Укупно остварена количина у 2015. години (тона) 1	Остали у 2015. години (тона) 2	Индекс учешћа (2/1)
		83.995,60	5.445,54	6,48%
1.	Мијешани комунални отпад	6.457,82	4.191,80	
2.	Неопасни технолошки и неразврстани грађевински отпад			64,91%
3.	Отпад са зелених површина	2.914,84	213,04	7,31%
4.	Грађевински отпад са бетоном	552,22	449,02	81,31%
5.	Грађевинска шута без бетона	1.805,04	1.587,30	87,94%
6.	Чисти ископи земље и камења	5.967,52	5.593,04	93,72%
7.	Клаонички отпад	3.408,54	2.600,70	76,30%
8.	Остали ненаведени отпад	767,58	754,30	98,27%
	Укупно	105.869,16	20.834,74	19,68%

6.10 *Упоредна структура довезеног отпада по ком. предузећима у 2015. год*

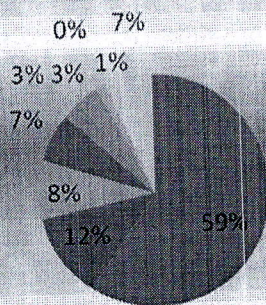
Предузеће	Мјешани комунални отпад		Сав довезени отпад	
	Количина	Учешће	Количина	Учешће
Чистоћа АД Бања Лука	49.954,06	59,47%	55.654,72	52,57%
Градска Чистоћа Градишка	10.155,98	12,09%	10.155,98	9,59%
Комуналац Лакташи	7.014,04	8,35%	7.585,36	7,16%
Парк Прњавор	5.601,06	6,67%	5.633,06	5,32%
Комунално предузеће Челинац	2.200,10	2,62%	2.210,14	2,09%
Бобас Котор Варош	2.553,26	3,04%	2.723,60	2,57%
Чистоћа Кнежево	10,26	0,01%	10,26	0,01%
Чистоћа Кнежево	1.061,30	1,26%	1.061,30	1,00%
Комуналац Србац	5.445,54	6,48%	20.834,74	19,68%
Остали				
Укупно	83.995,60	100,00%	105.869,16	100,00%

Мјешани комунални отпад

■ Чистоћа АД Бања Лука
 ■ Парк Прњавор
 Чистоћа Кнежево

■ Градска Чистоћа Градишка
 Комунално предузеће Челинац
 Комуналац Србац

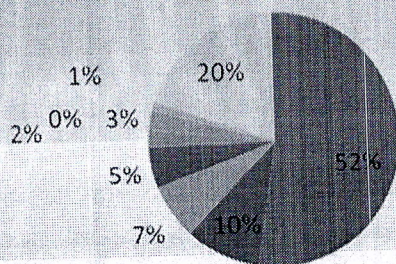
Комуналац Лакташи
 Бобас Котор Варош
 Остали



Сав довезени отпад

■ Чистоћа АД Бања Лука
 ■ Комуналац Лакташи
 ■ Комунално предузеће Челинац
 Чистоћа Кнежево
 Остали

■ Градска Чистоћа Градишка
 ■ Парк Прњавор
 ■ Бобас Котор Варош
 ■ Комуналац Србац



7 Заштита од пожара и координисање отпада

У 2014 години вођене су активности у складу са Законом о заштити од пожара (Сл.гл.РС бр.71/2012) на унапређењу заштите од пожара кроз дораду интерних аката Плана и Правилника о заштити од пожара као и реализацији превентивних мјера у циљу превенције избијања пожара и експлозија на депонији. У том смислу урађене су слиједеће ствари :

Координација отпада

У 2015.години у оквиру реферата одвијале су се активности на:

- Изради Динамичког плана депоновања отпада на санитарној касети за 2015.год,
- Контрола динамике попуњавања централног и источног дијела касете,
- Контрола развоја и надоградње система за дегасификацију отпада,
- Контрола система за сакупљање и одвођење процједне и атмосферских вода са старе депоније током друге године експлоатације санитарне касете,
- Контрола радова на затварању посебне локације у одјелу „Ц-3“ на којој је збрињаван неопасни отпад животињског поријекла и производа са истеклим роком употребе,
- Контрола слијегања отпада након затварања и завршног прекривања локације на којој је депонован мијешани комунални и остали неопасни отпад 2012 и 2013 године(интерне ознаке „Ц4“),

Заштита од пожара

У 2015.години поред редовних активности на реализацији превентивних мјера заштите од пожара при обављању основне дјелатности вођене су активности на:

- Контроли исправности средстава заштите од пожара,стања пожарних путева на депонији,позајмишта инертних материјала за превенцију и почетно гашење пожара на пожарно осјетљивим мјестима активног дијела депоније укључујући и санитарну касету,
- Контрола исправности хидрантске мреже на депонији,апарта за почетно гашење пожара,залихе инертних материјала на позајмиштима за редовно прекривање отпада и пожарно осјетљивим мјестима,
- Обука и провјера знања радника из области заштите од пожара,
- Испитивање притиска воде у хидрантској мрежи на депонији и пратеће опреме.

8 Заштита на раду

Активности и стање заштите и здравља на раду у периоду од 01.01. до 31.12.2015. године:

8.1. Преглед и испитивање опреме за рад

Периодичан преглед тримера – косачице је извршен у септембру мјесецу од стране Техничко еколошког завода Бања Лука.

Прегледана опрема за рад која се користи у процесу рада (и примјењене мјере заштите и здравља на раду) испуњава техничке прописе, стандарде и упутства произвођача за сигуран и безбиједан рад.

8.2. Преглед и испитивање електро и громобранских инсталација

Преглед електроенергетске и громобранске инсталације извршен је од стране Техничко еколошког завода Бања Лука:

- у марту 2015.године: контејнерског насеља (пет канцеларија, ходник, кухиња, гардероба, туш кабине, гардероба прљава, просторија соларног бојлера), радионице и мјешача.
- у септембру 2015.године : управа (пет канцеларија, кухиња, архив, хол), управа технички сектор (четири канцеларије, ходник,WC), објекти у кругу депоније (потрирница, праоница, магацин и контејнер магацин).

Прегледом и провјером галванских веза и испитивњем електроенергетских инсталација је констатовано да испуњавају прописе и стандарде који дефинишу ову област.

8.3. Љекарски преглед радника

Љекарски преглед је обављен у децембру 2015.године у Заводу за медицину рада и спорта РС, и обухватио је преглед 27 радника (сви радници са депоније):

- 23 радника су добила оцјену способности – **способан** за рад на радном мјесту на којем је радник распоређен;

- 4 радника су добила оцјену способности – **привремено није способан** за рад на радном мјесту на којем је радник распоређен. Ти радници су дужни одрадити додатне претраге и са налазима да се јаве у Завод за медицину рада и спорта РС. Радници су упознати од стране наведеног Завода које претраге треба да одраде и у којем року су дужни доставити налазе.
- Радник Драгомир Вулин који је распоређен на радно мјесто Радник на одржавању је добио оцјену радне способности здравствено *способан*, уз напомену од Завода да се за наведеног радника „не препоручује рад у зони експозиције респираторних штетности и ниским температурама“;
- Радник Миленко Вукелић који је распоређен на радно мјесто Складиштар техничког материјала је добио оцјену радне способности здравствено *способан*, уз напомену од Завода да наведени радник „није способан за послове који захтјевају дизање и ношење терета преко 10 kg, нефизиолошки положај тијела и кичменог стуба и пуну снагу десне шаке (у складу са рејшењем комисије Фонда ПИО од 2002.године)“.

Препоруке Завода за медицину рада и спорта РС су: обавезна употреба личних заштитних средстава, физичка активност запослених, провођење мјера превенције кардиоваскуларних обољења, те забрана пушења цигарета и конзумирања храна на радном мјесту.

8.4. Набавка средстава и опреме за личну заштиту

Набавка одјеће, обуће, антифона, респиратора, заштитних наочала и др. заштитних средстава за радна мјеста која су Актом о процјени ризика дефинисана као радна мјеста са повећаним ризиком у односу на буку, хемијске и биолошке штетности, прашину и димове. Радницима су стављена на располагање лична заштитна средства и радници су упознати са значајем коришћења личних заштитних средстава и иста су обавезна користити и примјењивати.

8.5. Оспособљавање и провјера знања радника за безбиједан и здрав рад

Радници распоређени на радна мјеста са повећаним ризиком (27 радника) су прошли обуку за безбиједан и здрав рад на пословима на којима су распоређени. Обука је извршена у априлу и мају 2015.године од стране Техничко еколошког завода Бања Лука.

8.6. Обука радника за самостало и безбједно руковање средствима рада

Три радника су прошла обуку за самостално и безбједно руковање средствима рада, из разлога што су или премјештени на друго радно мјесто или су добили задужење за коришћење средстава рада за које нису обучени. Обуку радника за самостално и безбједно руковање је обављено од стране Техничко еколошког завода Бања Лука.

8.7. Испитивање услова радне средине за љетњи период

Испитивање услова радне средине за љетњи период је извршено 19.08.2015. и 28.08.2015. године од стране Техничко еколошког завода и подразумјевало је испитивање микроклиматских услова, хемијских, физичких и биолошких штетности.

Испитивање услова за радна мјеста: *Директор, Технички директор, Руководилац развоја система управљања отпадом, Инжењер за заштиту животне средине и заштите на раду, Технологи за мониторинг, Координатор за отпад, Секретар предузећа, Систем информатичар – архивар, Технички секретар, Чистачица (управа), Финансијски менаџер, Шеф рачуноводства, Референт плана и анализе, Референт продаје, Референт за обрачун личних примања и фактурисање, Ликвидатор благајник, Референт набаве, Руководилац депоније (канцеларија), Помоћник руководиоца депоније (канцеларија), Пословођа на депонији (канцеларија), Вагар – контролор (вагарска кућица), Складиштар техничког материјала (канцеларија), Радник на обезбјеђењу (канцеларија)* – измјерене вриједности у радној средини су у дозвољеним границама у поређењу са важећим стандардима.

Микроклиматски услови у вањској средини (температура) не задовољавају важеће прописе за сљедећа радна мјеста: *Руководилац депоније, Помоћник руководиоца депоније, Пословођа на депонији, Механичар – возач, Радник на одржаванју, Радник на обезбјеђењу и Чистачица.*

Хемијске штетности (сумпордиоксид, бензен, фенол, акролеин) су изнад **максимално** дозвољених вриједности за сљедећа радна мјеста: *Руководилац депоније, Помоћник руководиоца депоније, Пословођа на депонији, Механичар –*

возач, Радник на одржаванју, Радник на обезбјеђењу, Вагар – контролор, Руковаоц радних машина – возач, Руковаоц специјалних машина за компактирање, Механичар – возач и Чистачица.

Физичке штетности (бука) су **изнад максимално** дозвољених вриједности за радна мјеста: Руковаоц радних машина – возач и Руковаоц специјалних машина за компактирање.

Биолошке штетности (укупан број бактерија, укупан број гљивица, аеробне мезофилне бактерије и Enterobacteriaceae) **не задовољавају** нормативе заштите на раду и захтјеве микробиолошке чистоће за радна мјеста: Руковаоц радних машина – возач, Руковаоц специјалних машина за компактирање и Механичар – возач.

8.8. Испитивање услова радне средине за зимски период

Испитивање услова радне средине за зимски период је извршено 21.12.2015. и 29.12.2015. године од стране Техничко еколошког завода Бања Лука и подразумевало је испитивање микроклиматских услова, хемијских, физичких и биолошких штетности.

Испитивање услова за радна мјеста: *Директор, Технички директор, Руководилац развоја система управљања отпадом, Инжењер за заштиту животне средине и заштите на раду, Технологи за мониторинг, Координатор за отпад, Секретар предузећа, Систем информатичар – архивар, Технички секретар, Чистачица (управа), Финансијски менаџер, Шеф рачуноводства, Референт плана и анализе, Референт продаје, Референт за обрачун личних примања и фактурисање, Ликвидатор благајник, Референт набаве, Руководилац депоније (канцеларија), Помоћник руководиоца депоније (канцеларија), Пословођа на депонији (канцеларија), Вагар – контролор (вагарска кућица), Складиштар техничког материјала (канцеларија), Радник на обезбјеђењу (канцеларија) – измјерене вриједности у радној средини су **у дозвољеним** границама у поређењу са важећим стандардима.*

Микроклиматски услови у вањској средини **не задовољавају** важеће прописе за следећа радна мјеста: *Руководилац депоније, Помоћник руководиоца депоније, Пословођа на депонији, Механичар – возач, Радник на одржаванју, Радник на обезбјеђењу и Чистачица.*

Хемијске штетности (сумпордиоксид, бензен, фенол, акролеин) су изнад максимално дозвољених вриједности за сљедећа радна мјеста: *Руководилац депоније, Помоћник руководиоца депоније, Пословођа на депонији, Механичар – возач, Радник на одржаванју, Радник на обезбјеђењу, Вагар – контролор, Руковаоц радних машина – возач, Складиштар техничког материјала, Руковаоц специјалних машина за компактирање и Чистачица.*

Физичке штетности (бука) су изнад максимално дозвољених вриједности за радна мјеста: *Руковаоц радних машина – возач и Руковаоц специјалних машина за компактирање.*

Биолошке штетности (укупан број бактерија, укупан број гљивица, аеробне мезофилне бактерије и Enterobacteriaceae) не задовољавају нормативе заштите на раду и захтјеве микробиолошке чистоће за радна мјеста: *Руковаоц радних машина – возач, Руковаоц специјалних машина за компактирање и Механичар – возач.*

9 Програм мониторинга на депонији

9.1. Мониторинг ваздуха:

Мониторинг квалитета ваздуха је вршила овлаштена фирма „Техничко еколошки завод,, Бања Лука, покретном еколошком лабораторијом.

Са циљем утврђивања квалитета ваздуха у 2015. години на локацији регионалне депоније вршена су мјерења квалитета ваздуха једном мјесечно, у трајању од 24 сата. У складу са обавезама дефинисаним Еколошком дозволом, мјерења су вршена у зони утицаја депоније – на самој депонији, на платоу код контејнера за одмор радника (удаљен цца 40 м изнад улазне капије према мјесту одлагања отпада).

Мјерењима је вршено праћење имисијских концентрација сљедећих полутанат:

- сумпор – диоксида, SO_2 ,
- азот – диоксида, NO_2 ,
- азот – монооксида, NO ,
- азотних оксида, NO_x ,
- угљен – диоксида, CO_2 ,
- озона, O_3 ,
- укупних лебдећих честица, $UL\check{C}$,
- лебдеће честице PM_{10} ,
- укупних угљоводоника, THC ,
- метана, CH_4 и
- неметанских угљоводоника, C_nH_{2n+2} .

Вршено је и мјерење микрометеоролошких параметара:

- брзине и смјера вјетра,
- температуре ваздуха,
- ваздушног притиска,
- релативне влажности ваздуха.

Цијена услуга: 6 177.60 КМ (са ПДВ – ом)

9.2. Мониторинг воде:

У току 2015.год. вршено је узорковање и анализа процједних депонијских вода и воде потока Глоговац, као и подземних вода из три пијезометра на депонији. Узорковања и анализе је вршила овлаштена инситуција „Мастер“ д.о.о. Бања Лука. У току године, 8 пута је вршено узорковање и анализа прочишћених процједних вода, нетретираних вода и воде потока Глоговац. Праћени су сљедећи параметри:

- рН вриједност,
- температура,
- алкалитет,
- електропроводљивост,
- проток,
- испарни остатак,
- губитак жарењем и пепео,
- таложивост за 30 мин,
- укупне суспендоване материје,
- НРК (дихроматни),
- ТОС,
- ВРК₅,
- утросак КМnО₄,
- укупни фосфор,
- нитрати,
- нитрити,
- амонијак,
- укупни азот,
- биооглед *Daphnia Magna Straus* као сумарни показатељ токсичности.

У току 2015.год. извршено је укупно четири пута узорковање – квартално и анализа подземних вода на депонији. Узорковање је вршено из три пијезометра на депонији, на дубини од 8m. Праћени су параметри као за процједне воде.

Цијена услуга: 9 254.70 КМ (са ПДВ-ом)

9.3. Мјерење буке

ЈП "ДЕП-ОТ" је у обавези једанпут годишње вршити квантитативни мониторинг укупне буке у складу са Правилником о дозвољеним границама интензитета звука и шума (Сл. Лист СРБиХ 46/89). Мјерење укупног нивоа буке је обавила овлаштена кућа – „Техничко еколошки завод“ д.о.о. Бања Лука, у мјесецу октобру.

Мјерења су извршена на 16 мјерних мјеста у животној средини на граници локације регионалне депоније, на висини 1,50 m од нивоа терена, на удаљености најмање 1.5m од оградe. Циљ ових мјерења је био да се утврди степен утицаја буке која настаје услед радног процеса наоколни простор.

Цијена услуга: 579.15 КМ (са ПДВ-ом)

9.4. Услуге ДДД

На локацији депоније током 2015.год. извршене су следеће активности:

- редовна прољетна и јесења дератизација,
- дезинсекција – 2 пута,
- дезинфекција,
- дезодоризација.

Дератизацијом су били обухваћени објекти и отворене површине – улазни дио депоније са објектима, те плато за пријем отпада. Дезинсекција је била обављена на активносј површини депоније и управној згради, а дезодоризација на радној површини депоније. Дезинфекцијом су биле обухваћене радне машине.

Цијена услуга: 5 341.05 КМ (са ПДВ-ом)

9.5. Испитивање квалитета земљишта

Квалитет земљишта је на депонији Рамићи извршен у децембру 2015.године, у складу са Еколошком дозволом. Узорковање и испитивање квалитета земљишта током 2015. године извршила је испитна лабораторија „ЕУРО – ИНСПЕКТ“ Осјечани д.о.о.

Узорковање је извршено на 6 локација, у складу са претходним анализама:

1. Локација 1: парцела лијево од паркинга, унутар депоније
2. Локација 2: парцела испод бране, унутар депоније
3. Локација 3: парцела на источном дијелу старе депоније

4. Локација 4: парцела испод бране, поред потока Глоговац
5. Локација 5: парцела десно од улаза на депонију
6. Локација 6: парцела на источном дијелу старе депоније, изван депоније.

Испитивани су сљедећи параметри:

1. Одредивање рН у H_2O и KCl
2. Одредивање садржаја тешких метала: Zn, Cu, Mn, Fe, Pb, Cd
3. Одредивање укупног азота
4. Одредивање активног фосфора
5. Одредивање активног калијума
6. Одредивање садржаја хумуса
7. Одредивање садржаја честица пијеска (2,0 – 0,06 mm)
8. Одредивање садржаја честица праха (0,06 – 0,002 mm)
9. Одредивање садржаја честица глине (< 0,002 mm)
10. Одредивање текстуре по Enwald-у

Цијена услуга: 2 304.90 KM (са ПДВ-ом)

10 Финасијски извјештај о пословању у 2015. Години

Пословни приходи и расходи (КМ)

Пословни приходи	3.071.292,00
Пословни расходи	2.643.670,00
Пословни добитак	427.622,00

Финасијски приходи и расходи (КМ)

Финасијски приходи	0,00
Финасијски расходи	433.663,00
Губитак редовне активности (посл. доб. + фин. приходи – фин. расходи)	-6.041,00

Остали приходи и расходи (КМ)

Остали приходи	139.646,00
Остали расходи	218.410,00
Губитак по основу осталих прихода и расхода	-78.764,00
Губитак прије опорезивања	-84.805,00
Текући и одложени порез на добит (порески расходи периода)	-18.281,00

Нето губитак периода **-103.086,00**

Укупни приходи	3.210.938,00
Укупно расходи	3.295.743,00
Добици утврђени директно у капиталу	110.353,00
Укупни добитак	7.270,00

У 2015. години предузеће је платило обје приспјеле рате кредита. Остатак дуга кредита износи 2.149.674 SDR и распоредиће се на 23 преостале рате

Уплаћене прва рате кредита (93.464 SDR)
 Уплаћена друга рате кредита (93.464 SDR)
 Камате и трошкови сервисирања кредита
Укупно уплаћено

236.917,50KM
 228.870,72KM
 69.519,57KM
535.307,79 KM

Највећи проблем Ј.П. „ДЕП-ОТ“ д.о.о. су текућа ликвидност и ненеплаћена потраживања од комуналних предузећа из општина оснивача. На дан 31.12.2015 дуговања предузећа износе:

Назив партнера	Дуговања са 31.12 2015	Дуговања са 31.12 2014	Процент повећања дуга
Чистоћа А.Д., Бања Лука	629.690,60 KM	618.746,71 KM	1,77%
КП Комуналац, А.Д. Лакташи	419.737,71 KM	370.689,82 KM	13,23%
Градска чистоћа, ОДЈКП Градишка	175.327,95 KM	174.033,93 KM	0,74%
Парк, ОДЈКП Прњавор	131.085,86 KM	122.354,84 KM	7,14%
Комуналац, ОДЈКП Србац	25.925,47 KM	157,27 KM	16385%
Чистоћа и Зеленило А.Д. Челинац	169.287,50 KM	138.377,60 KM	22,34%
Бобас, Ј.П. Котор Варош	58.879,20 KM	37.842,83 KM	55,59%
Чистоћа и зеленило, Д.О.О. Кнежево	336,12 KM	1.119,92 KM	-69,99%
„Цубак“ ПЈ Еко Систем Кнежево	2.536,12 KM	2.917,61 KM	-13,08%
Грађење Кнежево	6.249,30 KM	6.249,30 KM	0,00%
Еко Еуро Тим Бања Лука	66.033,91 KM	106.659,48 KM	-38,09%
Град Бања Лука (КШ)	3,65 KM	100.000,00 KM	-100,00%
Општина Лакташи (КШ)	0,00 KM	22.439,68 KM	-100,00%
Остали	130.422,28 KM	85.961,20 KM	51,72%
- Укупно	1.815.515,67 KM	1.787.550,19 KM	1,56%

Број: 013-582/15
 Датум, 31.03.2016. године

ДИРЕКТОР
 Ново Грујић, дипл.еџц.
